



أهم المؤشرات الاقتصادية لأفريقيا في عام ٢٠٢٣

الاستثمار الأجنبي المباشر
٥٣ مليار دولار



معدل التضخم
٧,١١٪



الناتج المحلي الإجمالي
٣,١ تريليون دولار



معدل البطالة
١٧٪



معدل نمو الناتج المحلي الإجمالي
٣,١٪



أداء التجارة الخارجية لأفريقيا في عام ٢٠٢٣

صادرات أفريقيا



واردات أفريقيا



أكبر الأسواق المستوردة من أفريقيا

الصين	٤٩.٥٠ مليار دولار
فرنسا	١٩.٥٥ مليار دولار
سويسرا	١٧.٢٣ مليار دولار
أمريكا	١٦.٥٦ مليار دولار
أسبانيا	١٦.٤٣ مليار دولار

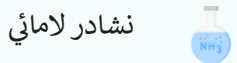
أكبر الأسواق المصدرة لأفريقيا

الصين	١٢٩ مليار دولار
الهند	٣٢.٣١ مليار دولار
فرنسا	٢٨.٦٨ مليار دولار
أمريكا	٢٨.٤٥ مليار دولار
المانيا	٢٦.٦٧ مليار دولار

التبادل التجاري بين مصر وأفريقيا والفرص التصديرية

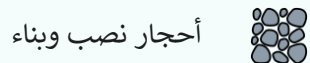
الفرص التصديرية غير المستغلة من مصر إلى أفريقيا

٤ مليار دولار
أهمها



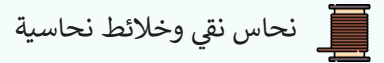
صادرات مصر إلى أفريقيا في عام ٢٠٢٣

٧,٢٣ مليار دولار
أهمها



واردات مصر من أفريقيا في عام ٢٠٢٣

١,٨ مليار دولار
أهمها



Africa's Factsheet

AFRICA'S ECONOMIC PROFILE IN 2023

GDP
\$3.1 trillion

Unemployment Rate
7.11%

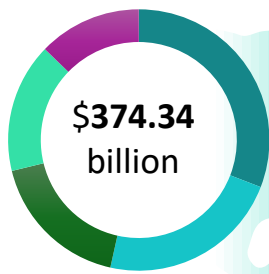
FDI Inflows
\$53 billion

GDP Growth Rate
3.1%

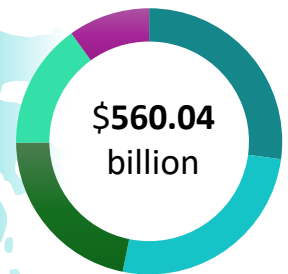
Inflation Rate
17%

AFRICA'S TRADE EXCHANGE WITH THE WORLD IN 2023

Africa's Exports



Africa's Imports



Top Importing Markets

China	\$49.50 B
France	\$19.55 B
Switzerland	\$17.23 B
USA	\$16.56 B
Sapin	\$16.43 B

Top Exporting Markets

China	\$129 B
India	\$32.31 B
France	\$28.68 B
USA	\$28.45 B
Germany	\$26.67 B

EGYPT-AFRICA BILATERAL TRADE & EXPORT POTENTIAL

Egypt's Imports from Africa in 2023

\$1.8 billion

Headed By

Refined Copper

Tea

Cotton neither carded nor combed

Egypt's Exports to Africa in 2023

\$7.23 billion

Headed By

Cement

Wheat or meslin flour

Monumental or building stone

Egypt's Untapped Export Potential to Africa

\$4 billion

Headed By

Urea

Anhydrous ammonia

Cane/beet sugar & chemically pure sucrose