

التجارة الخارجية في الربع الثالث من عام ٢٠٢٤

(التجارة الخارجية المصرية في القطاع غير النفطي في الربع الثالث
من عام ٢٠٢٤)



expoolink
EGYPTIAN EXPORTERS ASSOCIATION
جمعية المصدرين المصريين



نوفمبر ٢٠٢٤

عن التقرير

تقوم وحدة البحوث السوقية في جمعية المصدرين المصريين (إكسبولينك) في هذا التقرير باستعراض أداء حركة التجارة الخارجية المصرية وتحديدًا في القطاع غير النفطي في الربع الثالث من عام ٢٠٢٤. كما تقوم بتحليل أهم اتجاهات الصادرات والواردات وإلقاء الضوء على التجارة على المستوى القطاعي مع إيضاح أهم الشركاء التجاريين لمصر.



البحوث السوقية هي أحد
محاور وحدة دعم السياسات،
الذراع الفكري والتوعوي
لجمعية المصدرين المصريين
(إكسبولينك)
"المعلومة الصحيحة
في الوقت الصحيح"



قائمة التجهيزات



نظرة عامة على حركة التجارة الخارجية

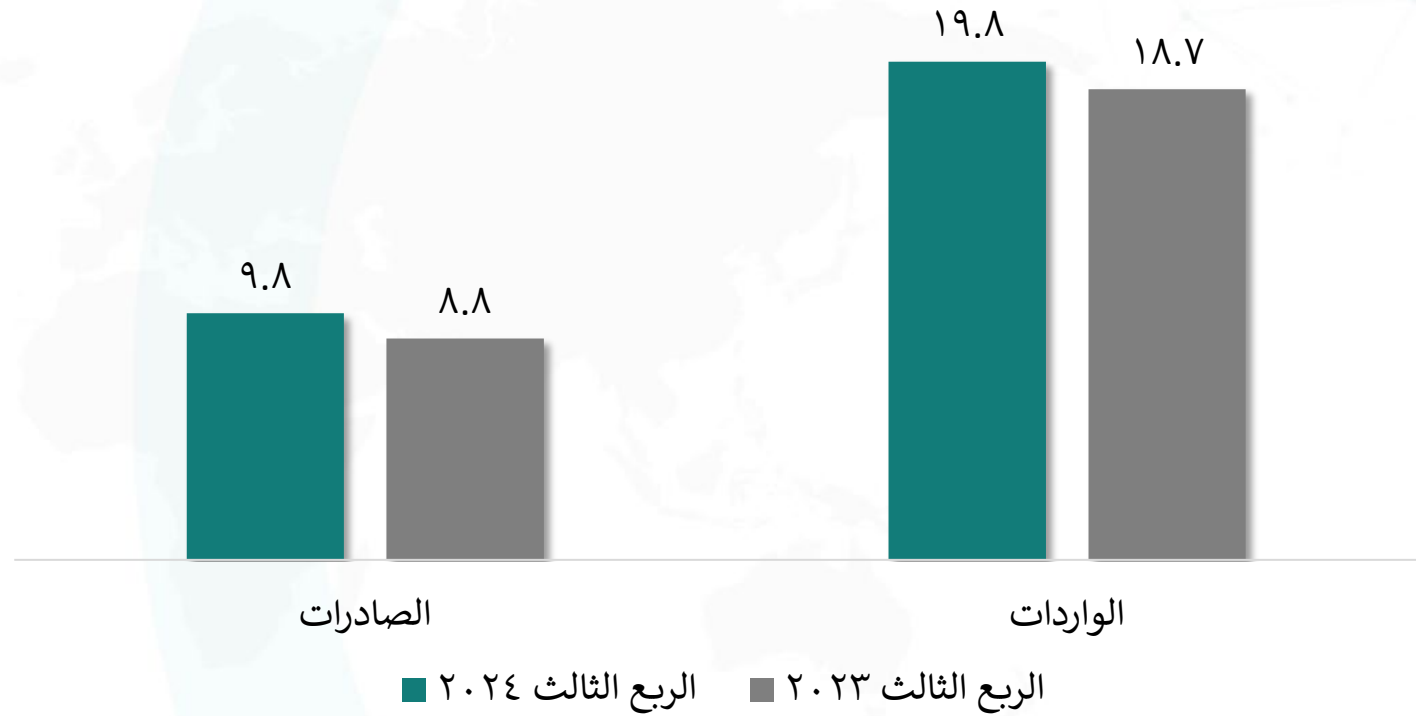
الصادرات والواردات غير البترولية في الربع الثالث ٢٠٢٤ (مليار دولار)



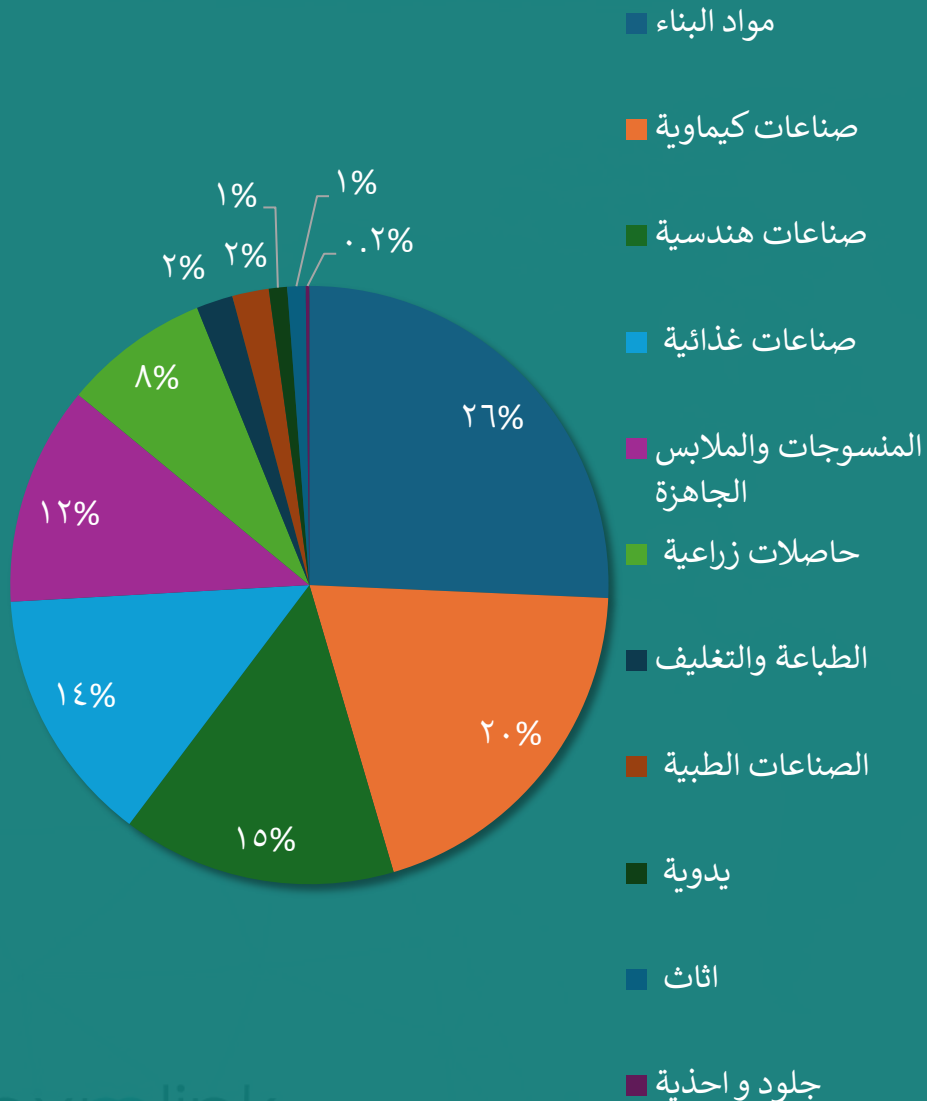
معدل زيادة الصادرات في
الربع الثالث عام ٢٠٢٤



معدل زيادة الواردات في
الربع الثالث عام ٢٠٢٤



مساهمة القطاعات في إجمالي الصادرات المصرية في الربع الثالث ٢٠٢٤

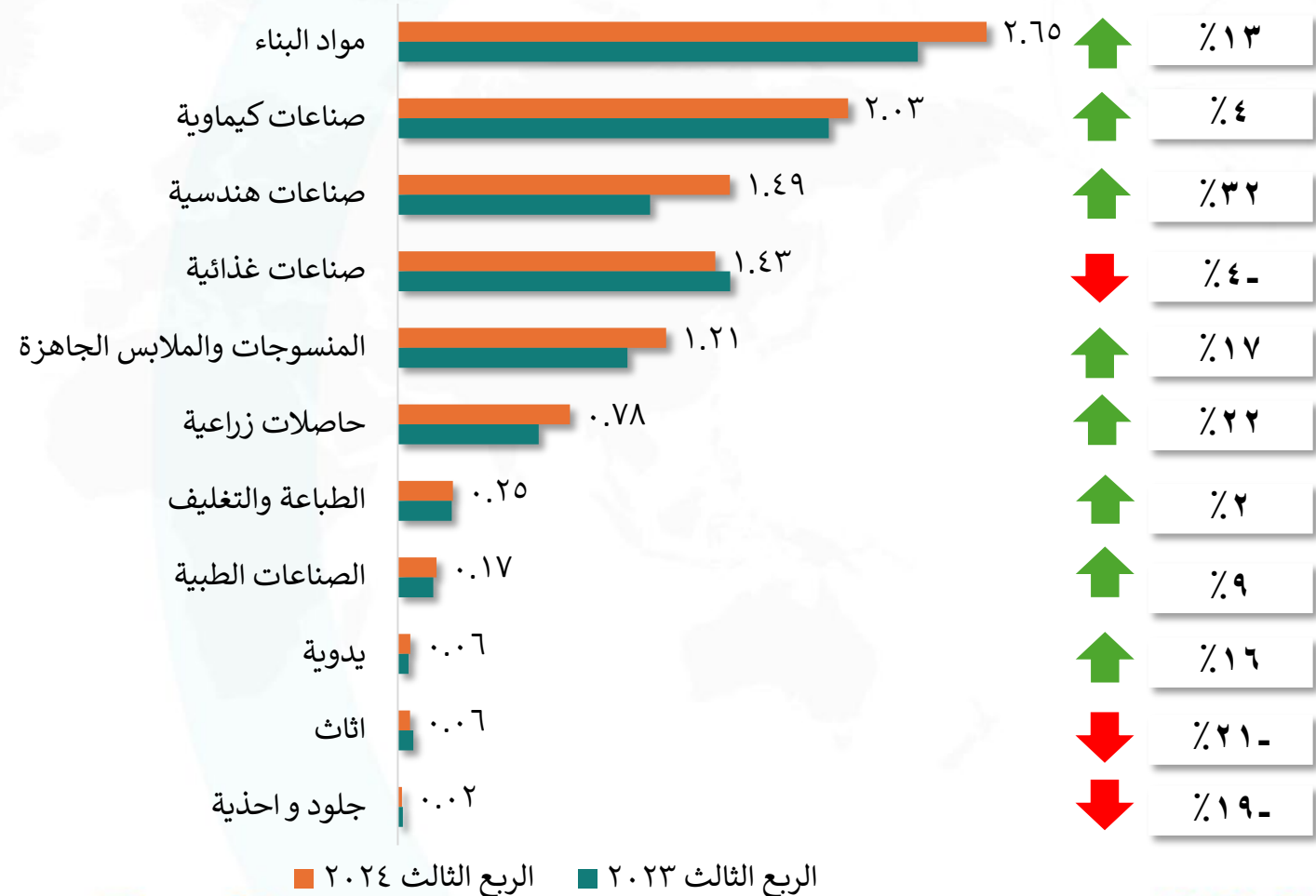


تحليل لأداء قطاعات التصدير



معدل النمو

الصادرات القطاعية في الربع الثالث ٢٠٢٤ (مليار دولار)

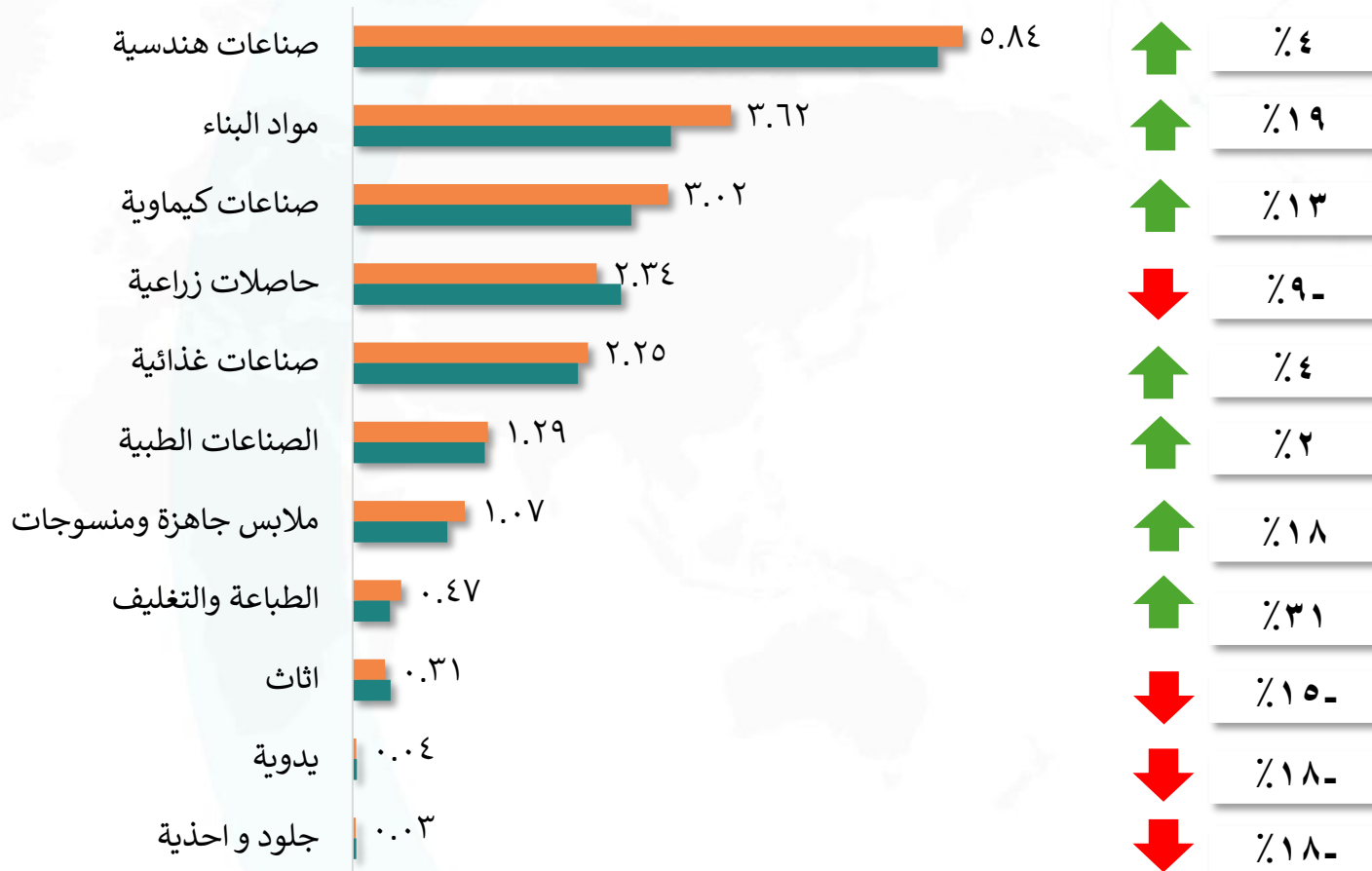


تحليل أداء قطاعات الاستيراد



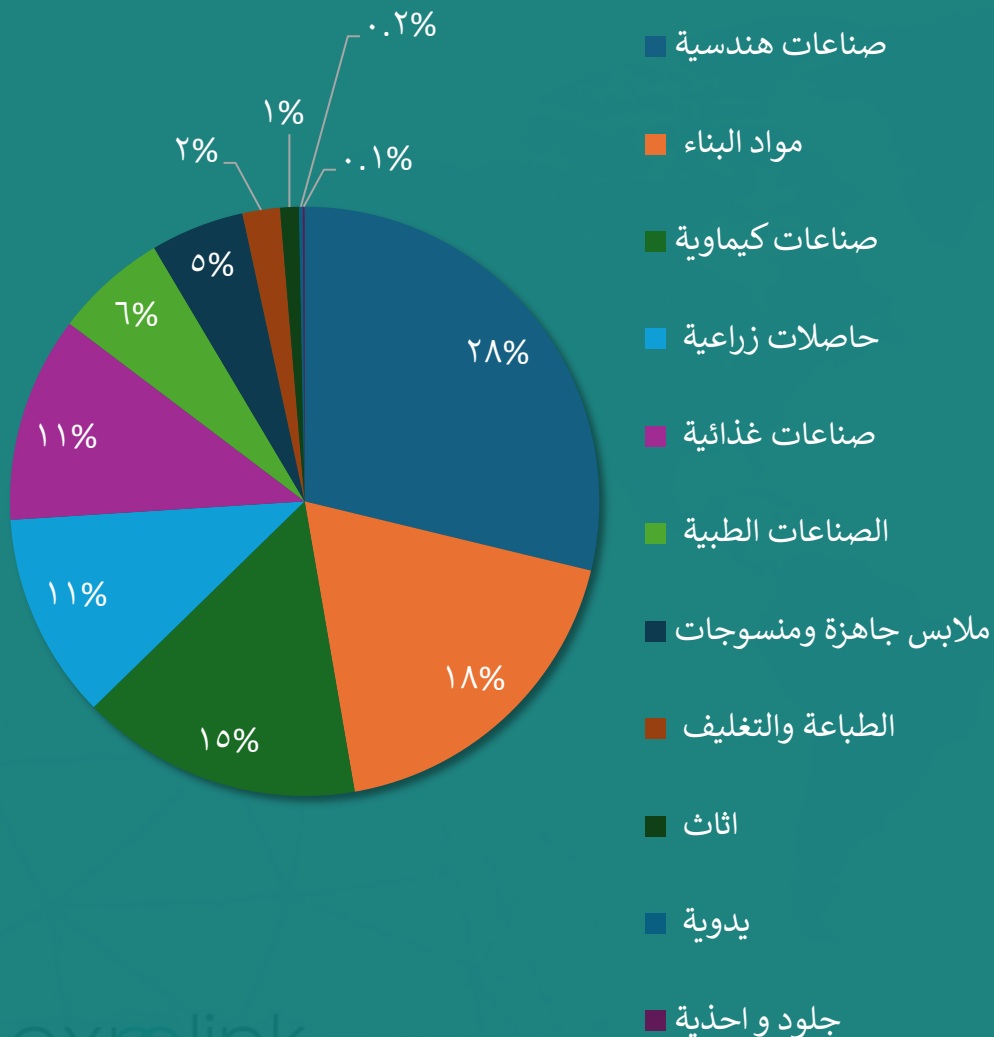
معدل النمو

الواردات القطاعية في الربع الثالث ٢٠٢٤ (مليار دولار)



الربع الثالث ٢٠٢٣ ■ الربع الثالث ٢٠٢٤ ■

مساهمة القطاعات في إجمالي الواردات المصرية في الربع الثالث ٢٠٢٤



أهم المنتجات المُصدَّرة (بصفة عامة)

أهم المنتجات المُصدَّرة في الربع الثالث
٢٠٢٤ (مليار دولار)

معدل النمو
(الربع الثالث ٢٠٢٣ - الربع الثالث ٢٠٢٤)



أهم المنتجات المُصدَّرة في القطاعات ال ٥ الأولى

صناعات كيميائية	مواد البناء
يوريا ١٩٦,٢ مليون دولار	ذهب ٨٤٤,٦ مليون دولار
بولي بروبيلين ١٢٩,٦ مليون دولار	قضبان من حديد أو صلب ١٢٥,٥ مليون دولار
ايثيلين تيرفثالات ١٠٤,٥ مليون دولار	أنواع من الأسمت البورتلاندي ٩٩,٤ مليون دولار

صناعات هندسية	صناعات غذائية
أسلاك من نحاس نقي ٢٦٠,٩ مليون دولار	دقيق حنطة ١٠٦,١ مليون دولار
أجهزة تليفزيون ١٨٩,١ مليون دولار	مخاليط مواد عطرية ٩٧,٥ مليون دولار
مجموعة أسلاك لشمعات الأحتراق ١٣٦,٣ مليون دولار	سكر قصب وسكر بنجر ٨٩,٤ مليون دولار

منسوجات وملابس جاهزة

بنطلونات للرجال من ألياف تركيبية ٨٤,٣ مليون دولار	بنطلونات للنساء من القطن ٦٠,٦ مليون دولار
قمصان من مواد نسيجية ٦٥,١ مليون دولار	



أهم المنتجات المُستوردة في القطاعات الـ ٥ الأولى

مواد البناء

الصناعات الهندسية

مليون دولار

٣٩١,٠٢

خردة من حديد



مليون دولار

٣٩٢,٢

أقطاب سالبة من نحاس



٣٦٩,٧٧

خامات حديد ومركزاتها



٢٨٤,٥

أجهزة إطلاق المركبات الجوية



٢٢٩,٠٣

منتجات نصف جاهزة من حديد أو صلب



١٧٩,٩

أجهزة استقبال وتحويل الصوت والصورة



حاصلات زراعية

صناعات كيميائية

مليون دولار

١٠١٧,٢

قمح



مليون دولار

١٦٩,٩

بولي ايثيلين



٤٦٥,٧

ذرة



١٦٤,٧

بولي بروبيلين



٤٤٥,٤

فول الصويا لغير البذار



١٣٤,٥

أيزوفيتاليك أسيد



صناعات غذائية

مليون دولار

٢٩٢,٤

زيت نخيل



٢٥٧,٢

سكر القصب



٢٣٩,١

قطع مجمدة بدون عظام من فصيلة الأبقار



أهم المنتجات المُستوردة (بصفة عامة)

معدل النمو
(الربع الثالث ٢٠٢٣ - الربع الثالث ٢٠٢٤)

أهم المنتجات المستوردة في الربع الثالث
٢٠٢٤ (مليار دولار)



%٤٧

قمح



١.٠٢



%٥٣

أدوية



٠.٥٩



%٥٤-

ذرة



٠.٤٧




%٥

فول الصويا



٠.٤٥



%٥٧

أقطاب سالبة من نحاس



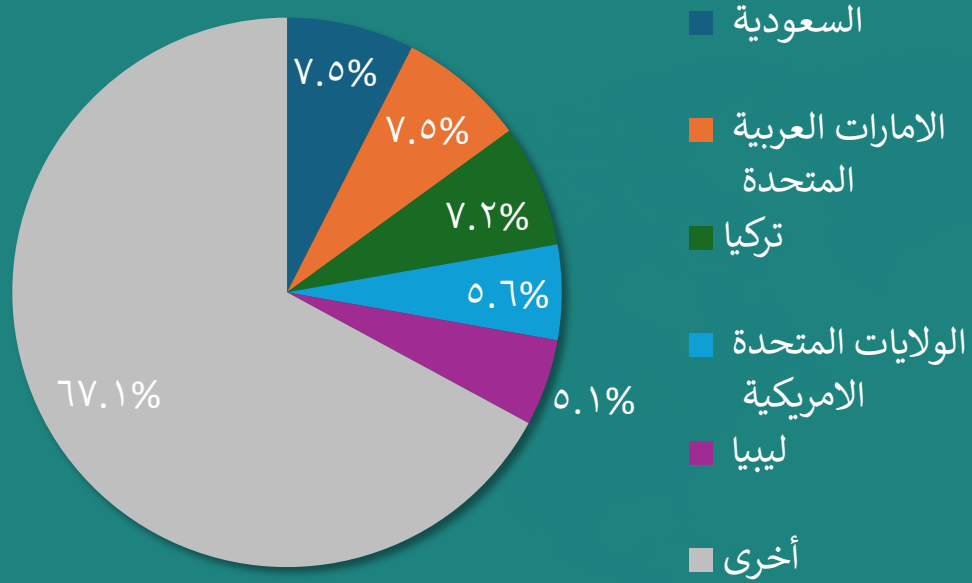
٠.٣٩



شركة التجارة



أكبر الأسواق المستوردة من مصر في الربع الثالث ٢٠٢٤



نسبة أكبر خمس أسواق مستوردة من إجمالي الصادرات المصرية في الربع الثالث ٢٠٢٤

٣٣%

إجمالي الصادرات المصرية إلى أكبر خمس أسواق مستوردة في الربع الثالث ٢٠٢٤

٣,٢٢ مليار دولار

تحليل لأداء أكبر الدول المُستوردة من مصر

تمثل الأسلاك من نحاس (٢٣%) وأجهزة التليفزيون (٥%) أكبر المنتجات التي قامت مصر بتصديرها إلى السعودية.



يأتي الذهب (٦٨%) على رأس المنتجات التي استوردتها الإمارات من مصر في الربع الثالث من ٢٠٢٤، يليها أجهزة تليفزيون (٦%).



بولي بروبيلين (١٢%) ومجموعات أسلاك لشمعات الاحتراق (٥%) هما أكبر منتجات استوردتها تركيا من مصر في الربع الثالث من ٢٠٢٤.



جاءت بنطلونات من ألياف تركيبية (٨%) بالإضافة قمصان من مواد نسيجية (٧%) كأكثر منتجات استوردتها الولايات المتحدة الأمريكية من مصر في الربع الثالث من ٢٠٢٤.



تركزت واردات ليبيا من مصر في أنواع أخرى من الأسمت البورتلاندي؛ حيث مثلت (١٠%) من إجمالي واردات الدولة من مصر، يليها أصناف من رخام (٨%).



تحليل لأداء أكبر الدول المُصدِّرة إلى مصر

أهم المنتجات التي استوردتها مصر من الصين هي أجهزة لاستقبال، أو لتحويل، أو للإرسال، أو لإعادة توليد الصوت، الصورة، أو المعلومات (٣٪)، وأيزو فيتاليك أسيد (٢٪).

أكبر المنتجات التي استوردتها مصر من الولايات المتحدة الأمريكية هي فول الصويا لغير البذار (٢١٪)، وفحم حجري (١٢٪).

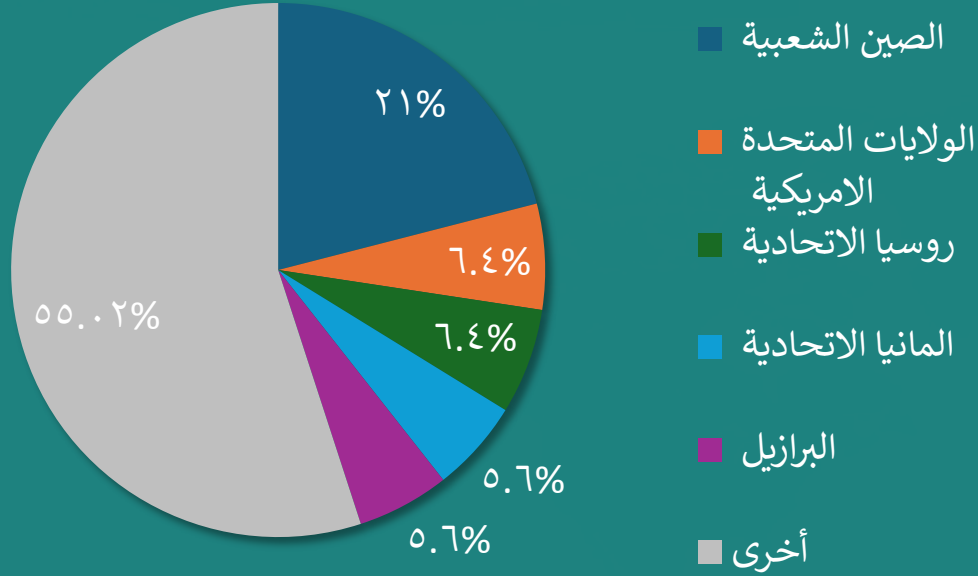
جاءت حنطة القمح لغير البذار (٤٤٪)، ومنتجات نصف جاهزة من حديد أو الصلب (٩٪) على رأس المنتجات التي استوردتها مصر من روسيا.

احتلت الأدوية (١٠٪)، وأجهزة إطلاق المركبات الجوية (٦٪) قائمة المنتجات التي تستوردها مصر من المانيا.

استوردت مصر ذرة (٢٩٪)، وسكر القصب (٢٣٪) من البرازيل في الربع الثالث من ٢٠٢٤.



أكبر الأسواق المصدرة لمصر في الربع الثالث ٢٠٢٤



نسبة أكبر خمس أسواق مصدرة من إجمالي الواردات المصرية في الربع الثالث ٢٠٢٤

٤٥%

إجمالي الواردات المصرية من أكبر خمس أسواق مصدرة في الربع الثالث ٢٠٢٤

٨,٩ مليار دولار

شكر وتقدير

تتوجه جمعية المصدرين المصريين (إكسبولينك) بالشكر إلى الهيئة العامة للرقابة على الصادرات والواردات وذلك لتوفير البيانات اللازمة لإعداد هذا التقرير.



نبني الجسور... نكسب أصدقاء



expoolink
EGYPTIAN EXPORTERS ASSOCIATION
جمعية المصدرين المصريين



لمزيد من المعلومات
الموقع الإلكتروني: <https://www.expolink.org/>

هاتف: +٢٠٢-٢٥٢٧-١٠١٠

فاكس: +٢٠٢-٢٥٢٧-١٠١٥

بريد إلكتروني: mi@expolink.org



Quarterly Trade Report

(External Trade in Non-Oil Sector in Q3 2024)

About This Report

Throughout this report Expolink's the Market Intelligence (MIU) reviews the performance of the Egyptian trade of non-oil commodities along the third quarter in 2024. In addition to analyzing the key trends and indicators of each sector, while focusing on exported and imported products and highlighting Egypt's main trade partners.



**MIU is a main pillar of
Policy Support Unit
(PSU)**

**Expolink's Research &
Advocacy Arm**

**"Right Info
@ the Right Time"**

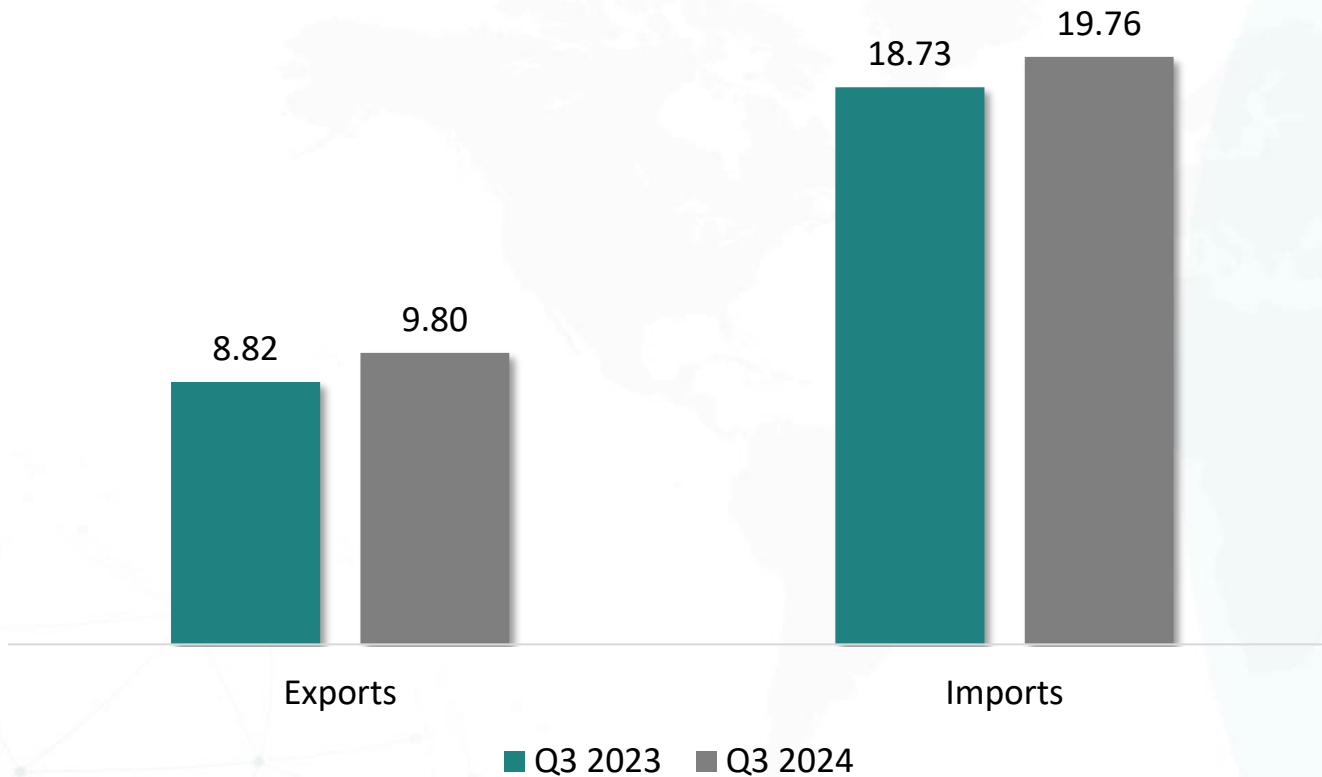




Trade Numbers

NON-OIL TRADE OVERVIEW

Non-Oil Exports & Imports in Q3 2024 (USD billion)



Exports increased in Q3 2024



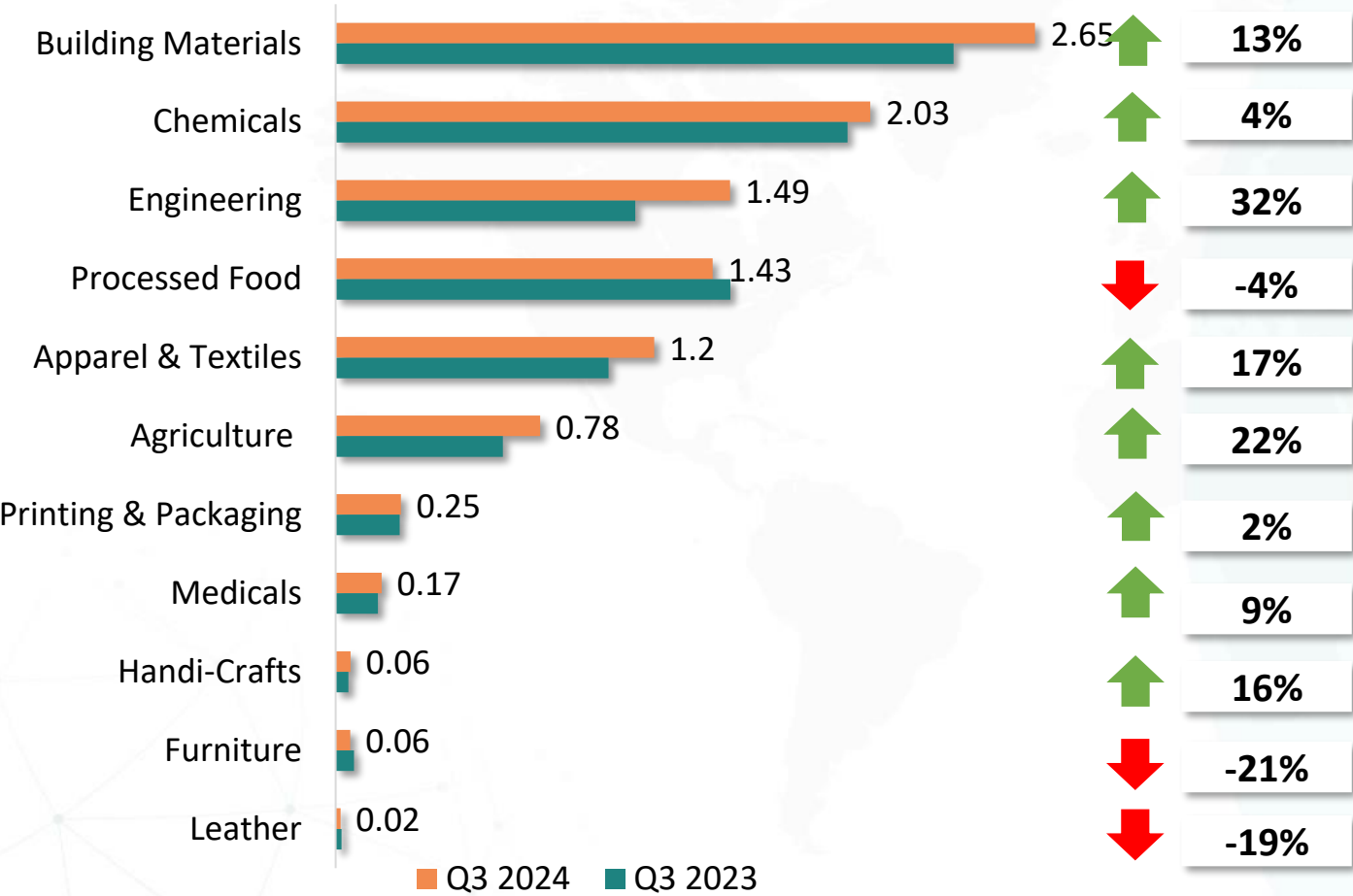
Imports increased in Q3 2024

EXPORTING SECTORS HIGHLIGHTS

Sectorial Exports in Q3 2024 (USD billion)

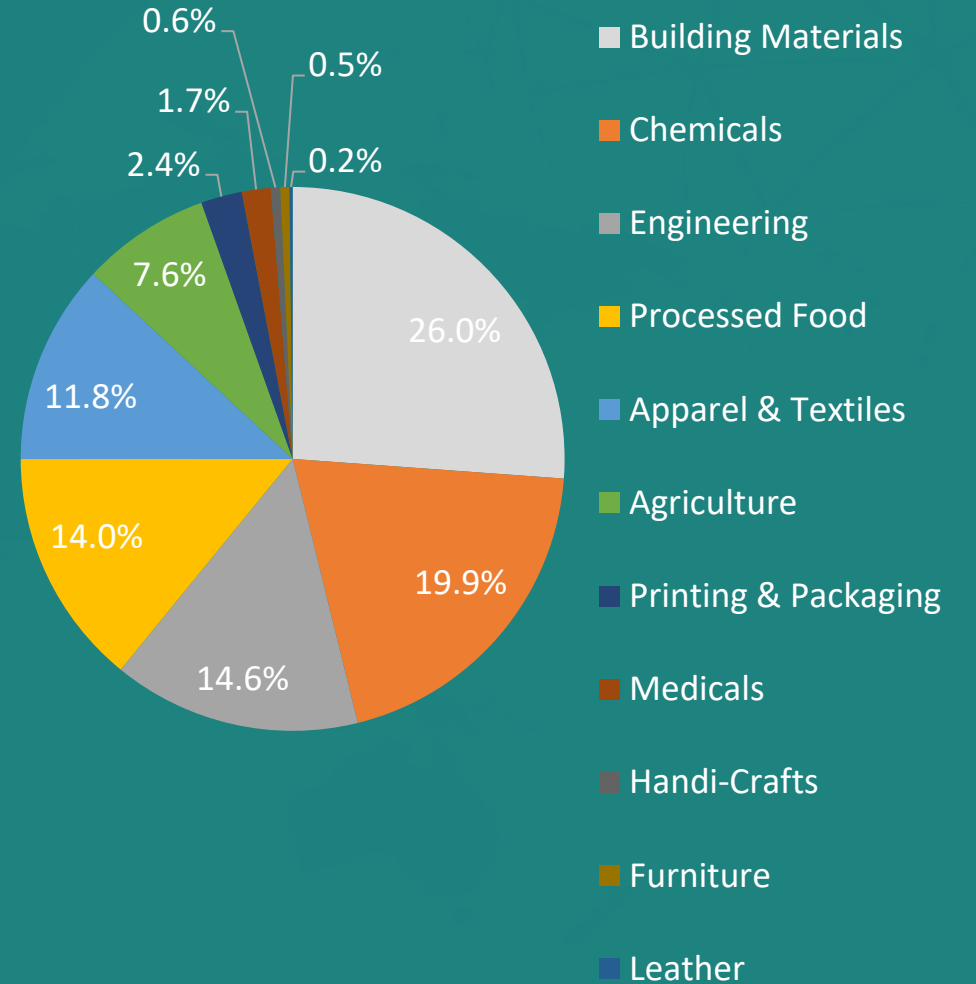


Growth Rate



Q3 2024 Q3 2023

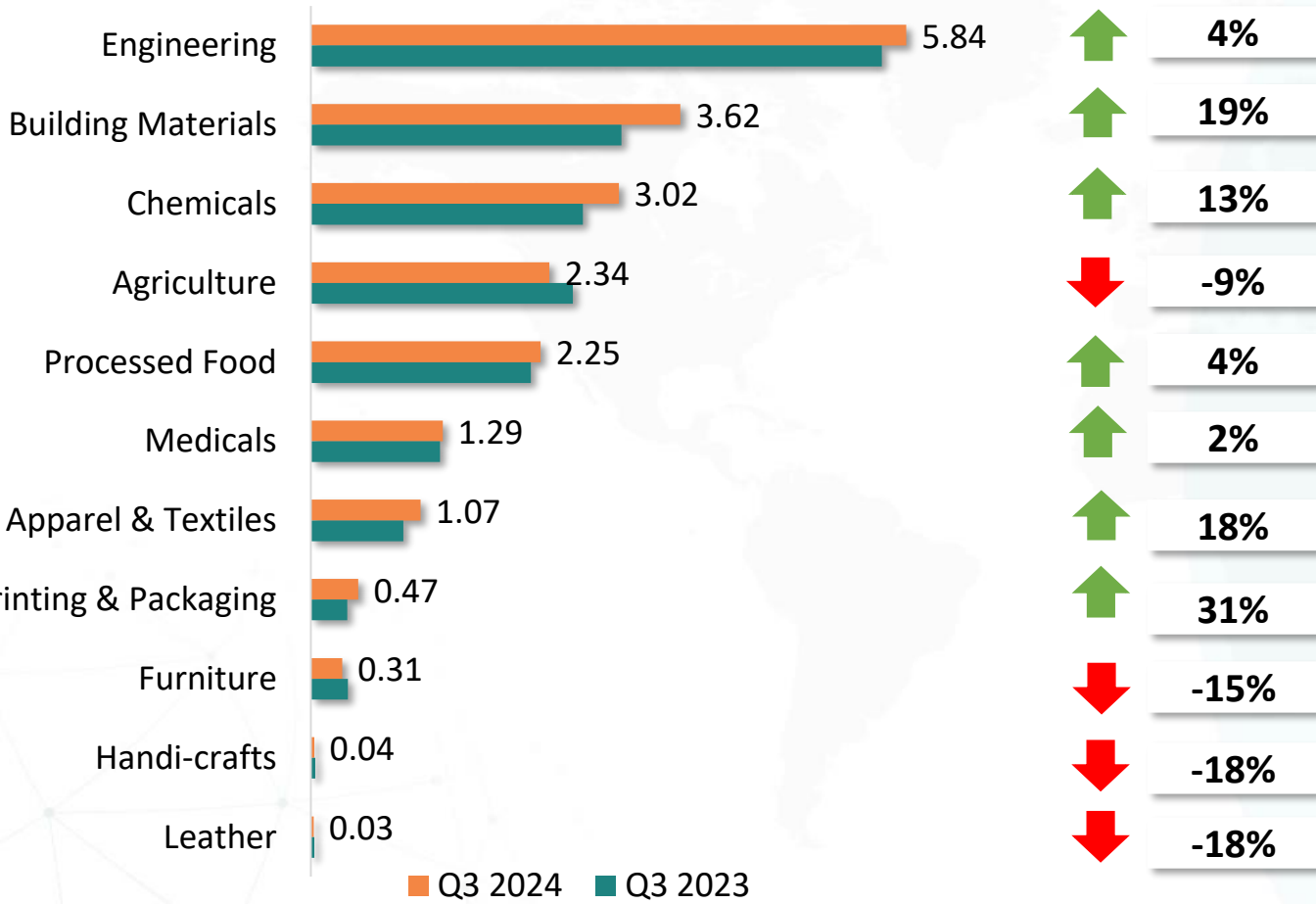
Share from Total Exports from Q3 2024



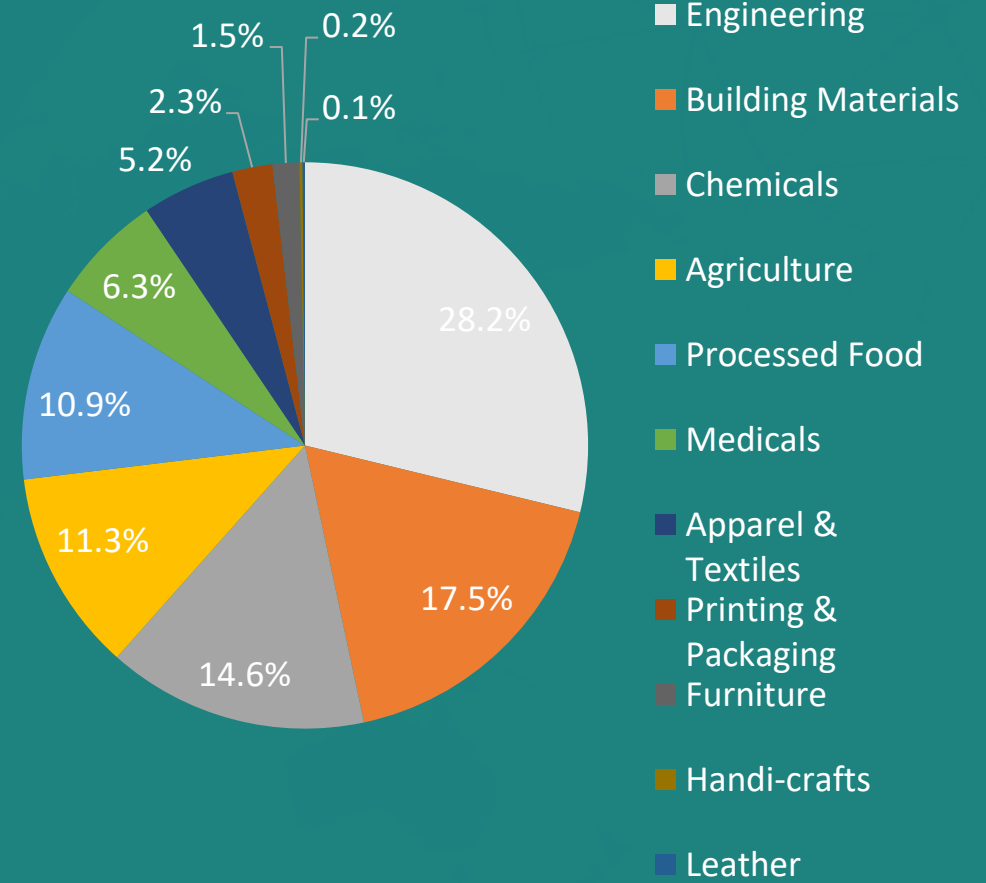
IMPORTING SECTORS HIGHLIGHTS

Share from Total Imports from Q3 2024 (USD billion)

 Growth Rate




Share from Total Imports from Q3 2024

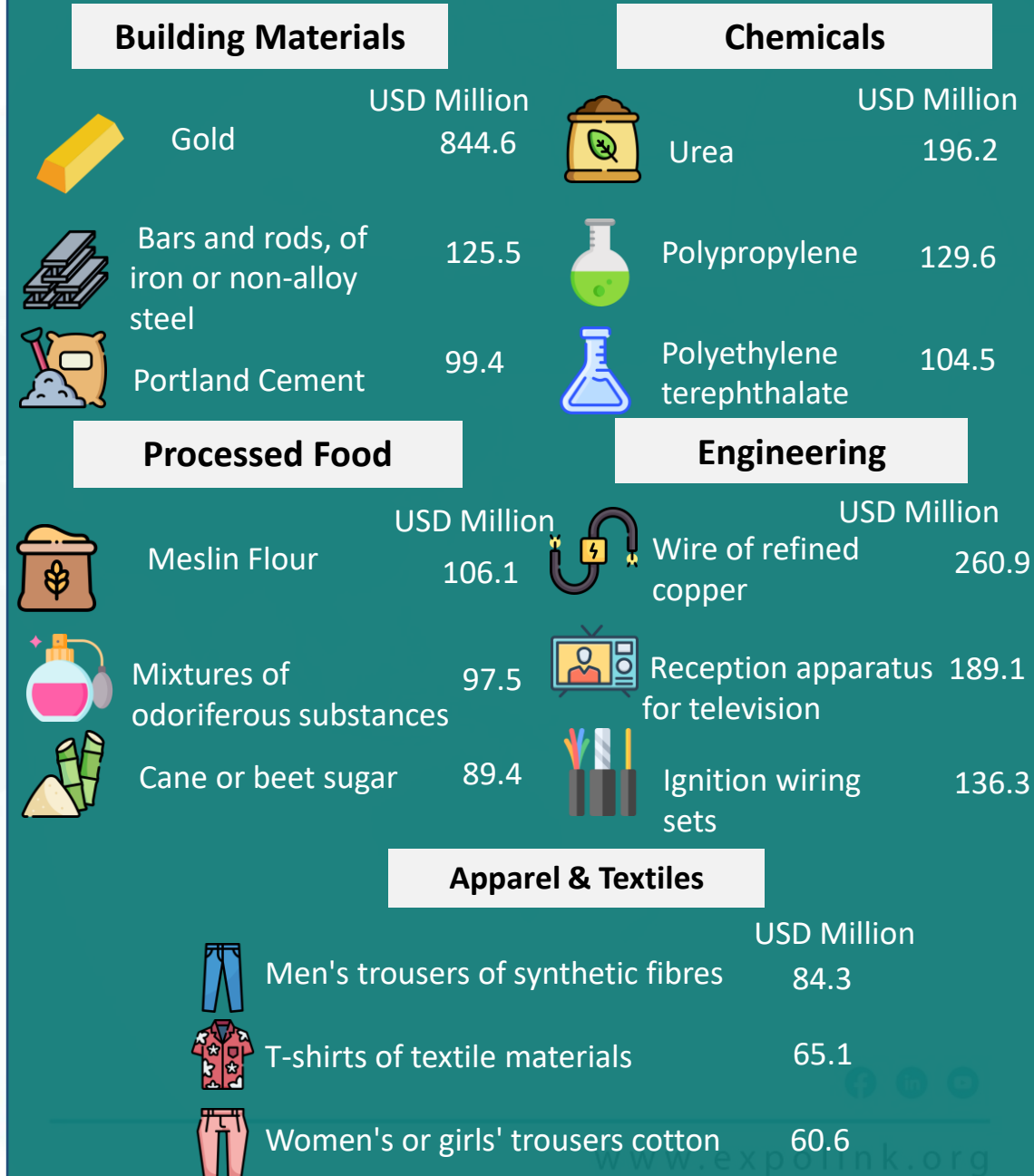


TOP EXPORTED PRODUCTS

Top Exported products in Q3 2024 (USD billion)

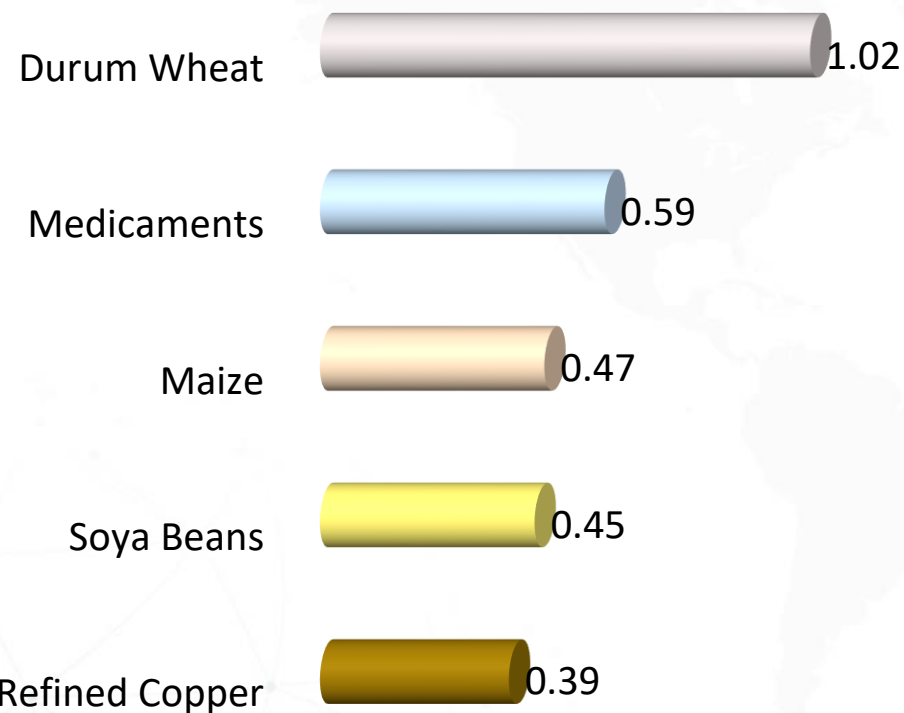


Top Exported Products in the Top 5 Sectors




TOP IMPORTED PRODUCTS

Top Imported Products in Q3 2024 (USD billion)

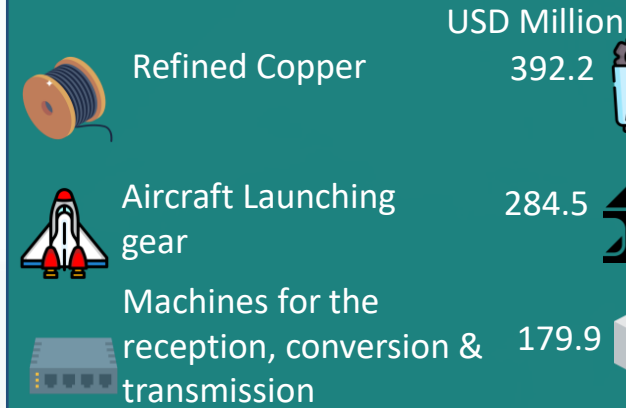


Growth Rate (Q3 2023 – Q3 2024)



Top Imported Products in the Top 5 Sectors

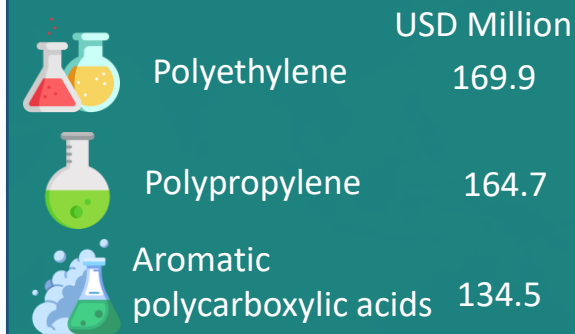
Engineering



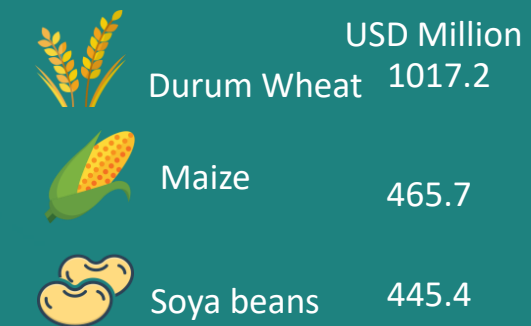
Building Materials



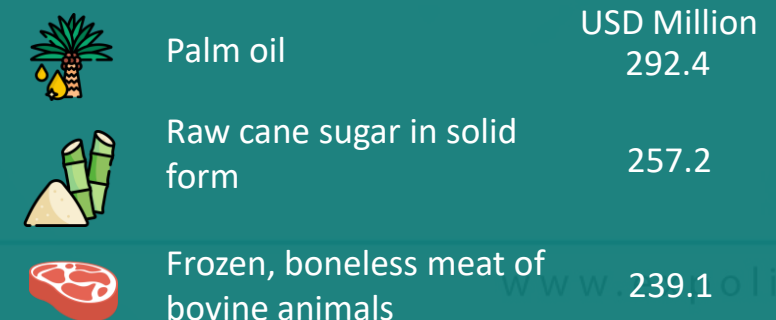
Chemicals



Agriculture



Processed Food





Trade Partners

TOP IMPORTERS FROM EGYPT IN Q3 2024



Saudi Arabia's top imported products from Egypt were wire of refined copper (23%), and reception apparatus for television (5%).



United Arab Emirates mainly imported gold (68%) and reception apparatus for television (6%) from Egypt in Q3 2024.



Polypropylene (12%) and ignition wiring sets (5%) are **Turkey's** top imported products from Egypt.

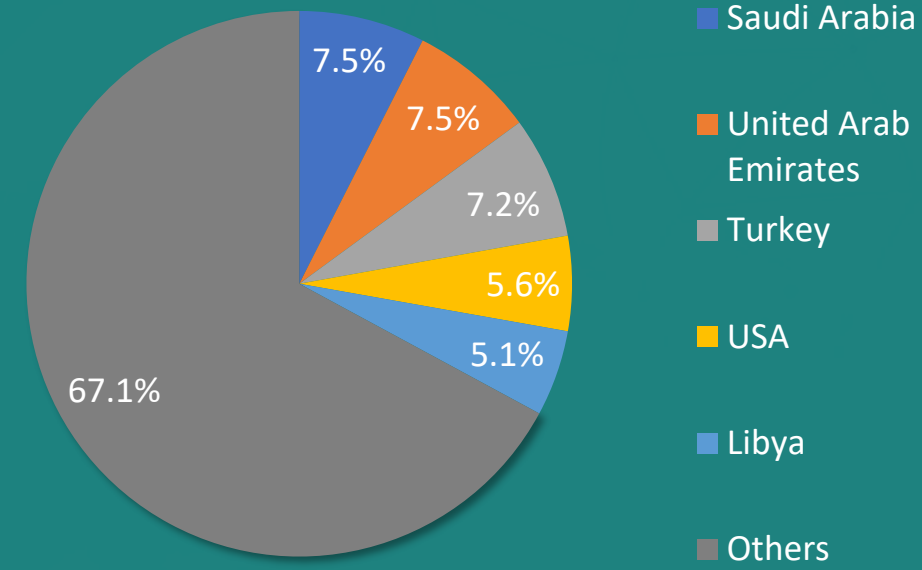


Men's trousers of synthetic fibres (8%) and t-shirts of textile materials (7%) are **USA's** top imported products from Egypt in Q3 2024.



Portland cement (10%) and marble, travertine and alabaster articles (8%) are **Libya's** top imported product from Egypt in Q3 2024.

Top Importing Markets from Egypt in Q3 2024



33%

Top five importers share from Egypt's exports in Q3 2024

USD 3.22 billion

Top five countries combined imports from Egypt in Q3 2024

TOP EXPORERS TO EGYPT IN Q3 2024



The top imported products from **China** are machines for the reception, conversion and transmission or regeneration of voice, images or other data (3%), aromatic polycarboxylic acids (2%).



Egypt's top imported products from **USA** are soya beans (21%), and bituminous coal (12%).



The top imported products from **Russia** durum wheat (44%), and semi-finished products of iron or non-alloy steel (9%).

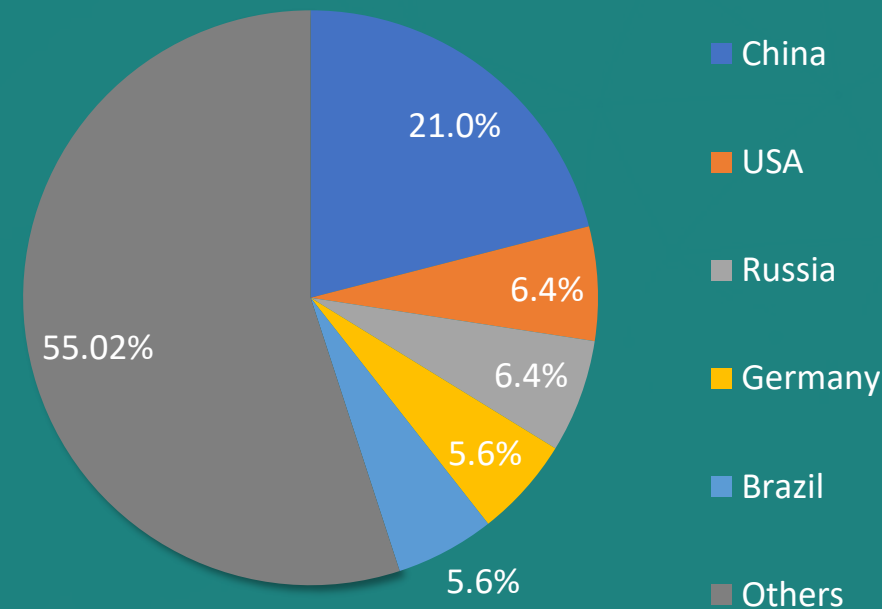


The top imported products from Germany are medicaments (10%) and aircraft launching gear and parts (6%).



The top imported products from **Brazil** are maize (29%), and Raw cane sugar in solid form (23%).

Top Exporting Markets to Egypt in Q3 2024



45%

Top five exporters share from Egypt's imports in Q3 2024

USD 8.9 billion

Top five countries combined exports to Egypt in Q3 2024

ACKNOWLEDGMENT



Expolink thanks the General Organization for Export & Import Control (GOEIC) for providing the needed data to prepare this report.

Building Bridges...Making Friends



For more information

Website: <https://www.expolink.org/>

Phone: +202-2527-1010

Fax: +202-2527-1015

E-mail: mi@expolink.org



expolink
EGYPTIAN EXPORTERS ASSOCIATION
جمعية المصدرين المصريين

