

# تجارة مصر الخارجية في عام: الأرقام والإحصائيات

(التجارة الخارجية المصرية في القطاع غير النفطي في عام ٢٠٢٤)


expoolink  
EGYPTIAN EXPORTERS ASSOCIATION  
جمعية المصدرين المصريين



فبراير ٢٠٢٥

## عن التقرير

تقوم وحدة البحوث السوقية في جمعية المصدرين المصريين (إكسبولينك) في هذا التقرير باستعراض أداء حركة التجارة الخارجية المصرية وتحديدًا في القطاع غير النفطي في عام ٢٠٢٤. كما تقوم بتحليل أهم اتجاهات الصادرات والواردات وإلقاء الضوء على التجارة على المستوى القطاعي مع إيضاح أهم الشركاء التجاريين لمصر.



البحوث السوقية هي أحد  
محاور وحدة دعم السياسات،  
الذراع الفكري والتوعوي  
لجمعية المصدرين المصريين  
(إكسبولينك)  
"المعلومة الصحيحة  
في الوقت الصحيح"

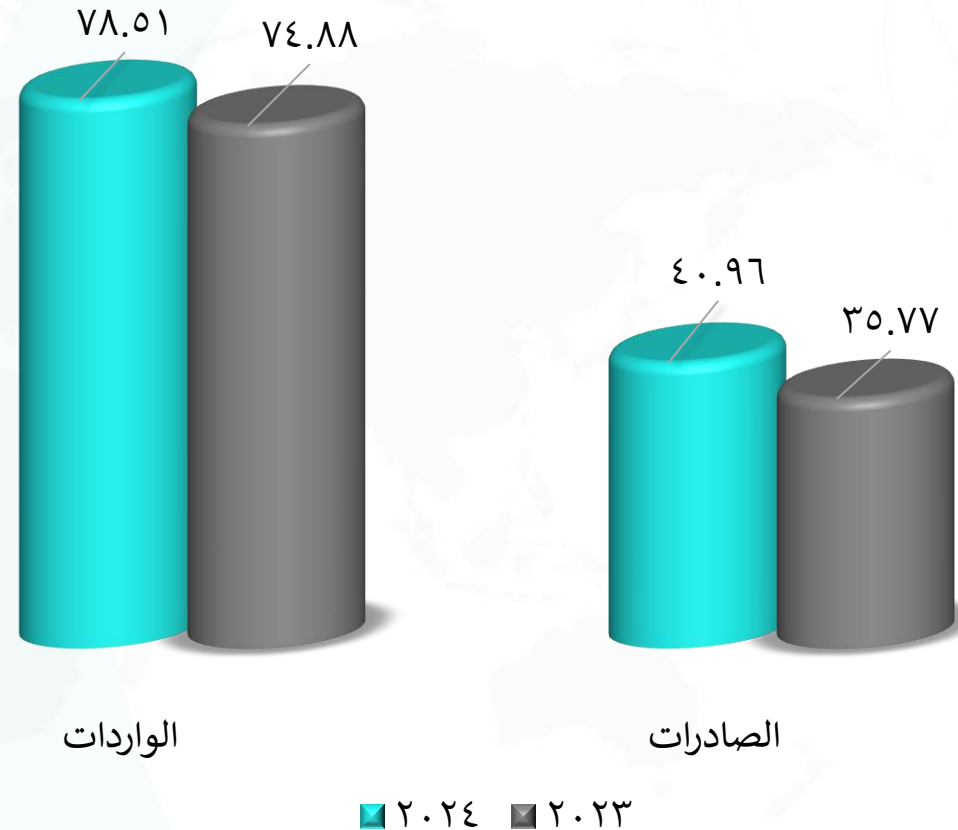


# قائمة التجهيزات



# نظرة عامة على حركة التجارة الخارجية

الصادرات والواردات غير البترولية في ٢٠٢٤ (مليار دولار)

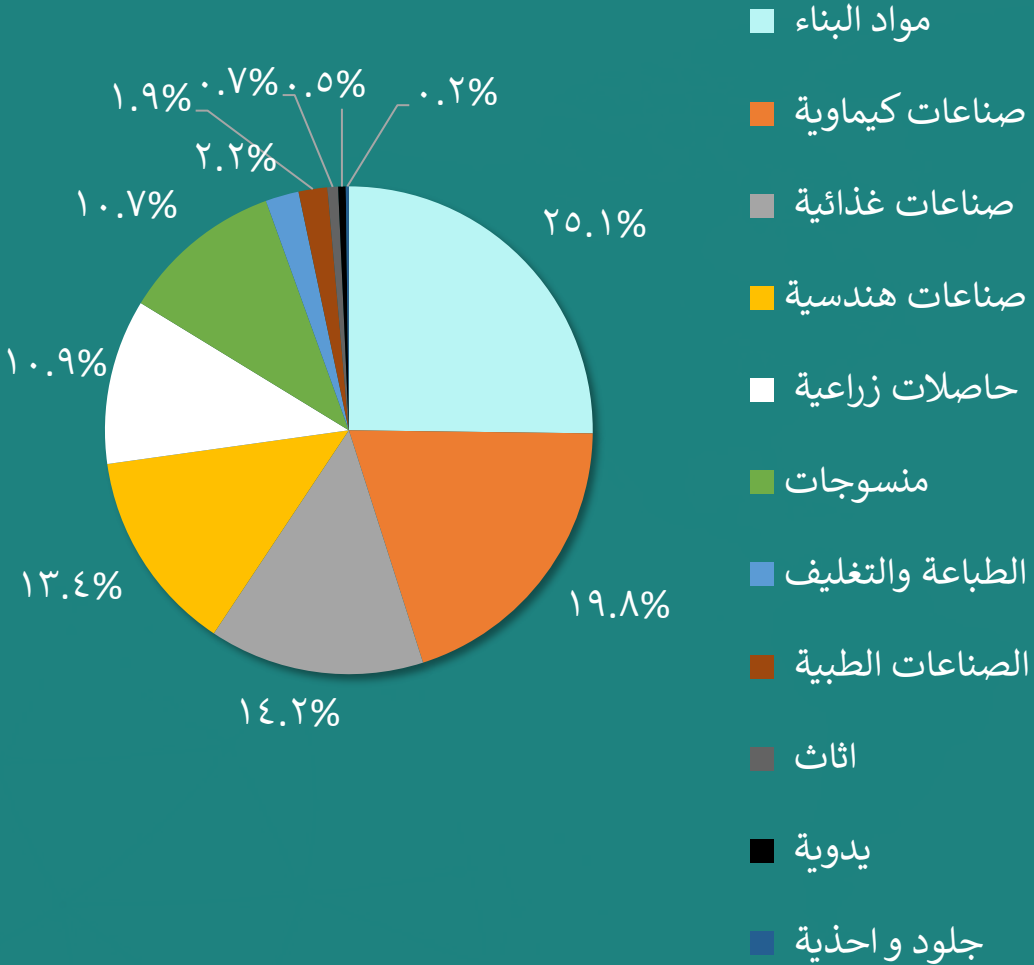


معدل زيادة الصادرات في  
عام ٢٠٢٤



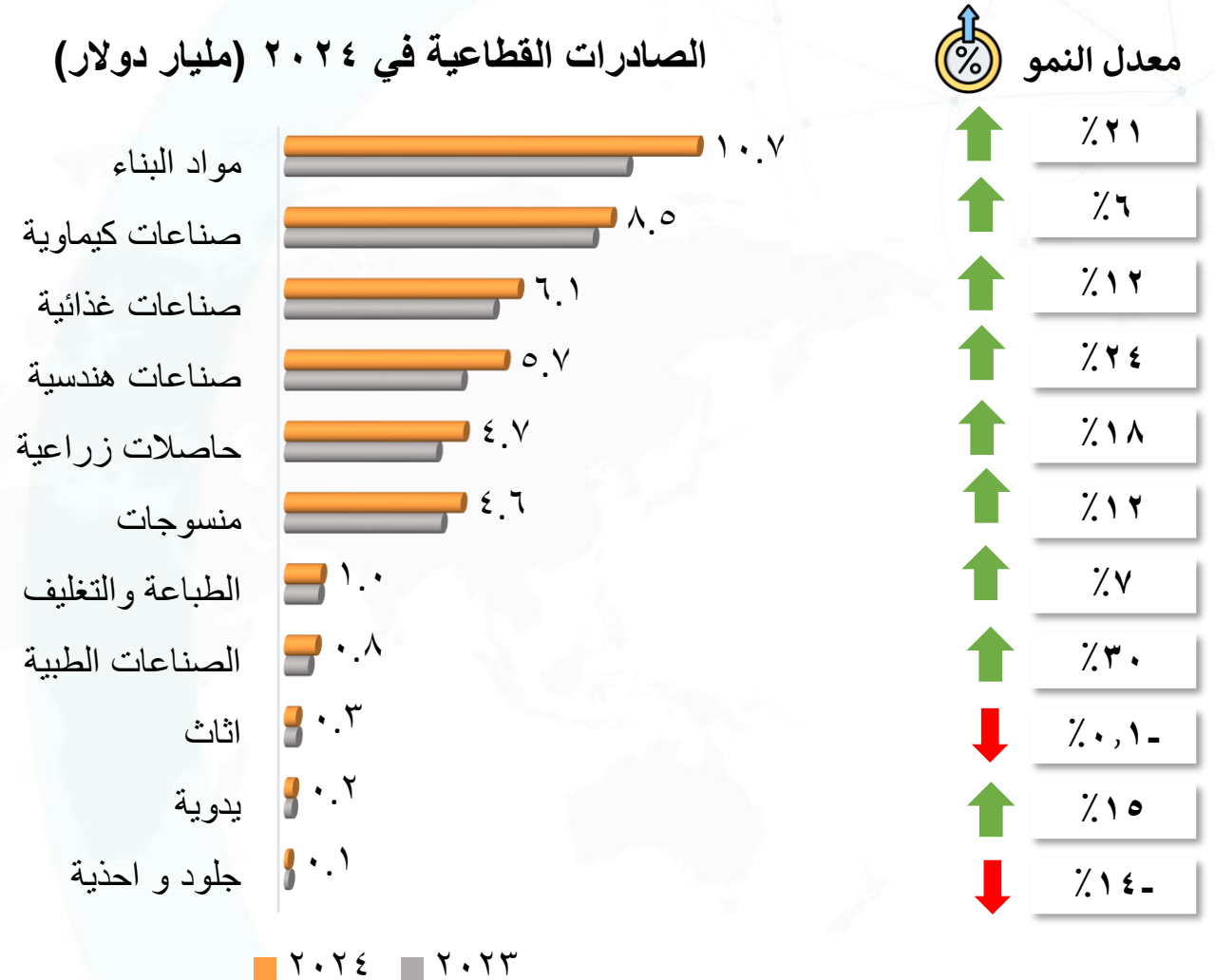
معدل زيادة الواردات في  
عام ٢٠٢٤

## مساهمة القطاعات في إجمالي الصادرات المصرية في ٢٠٢٤



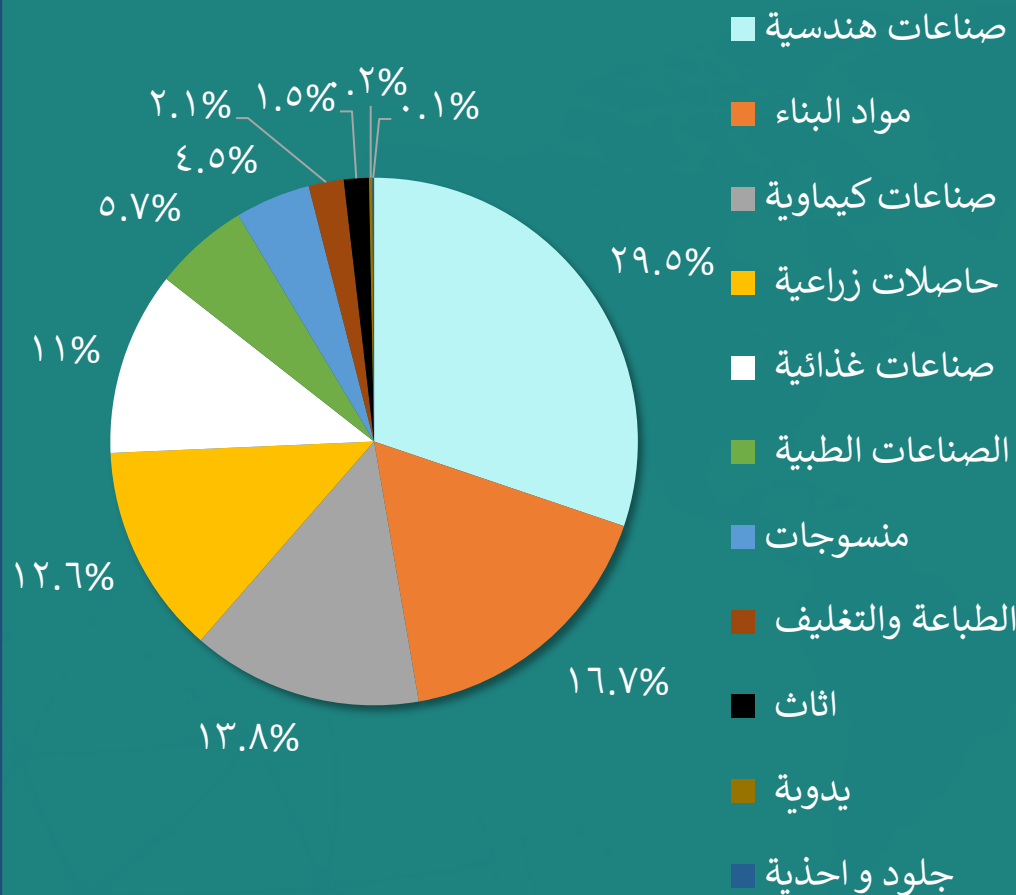
## تحليل لأداء قطاعات التصدير

الصادرات القطاعية في ٢٠٢٤ (مليار دولار)

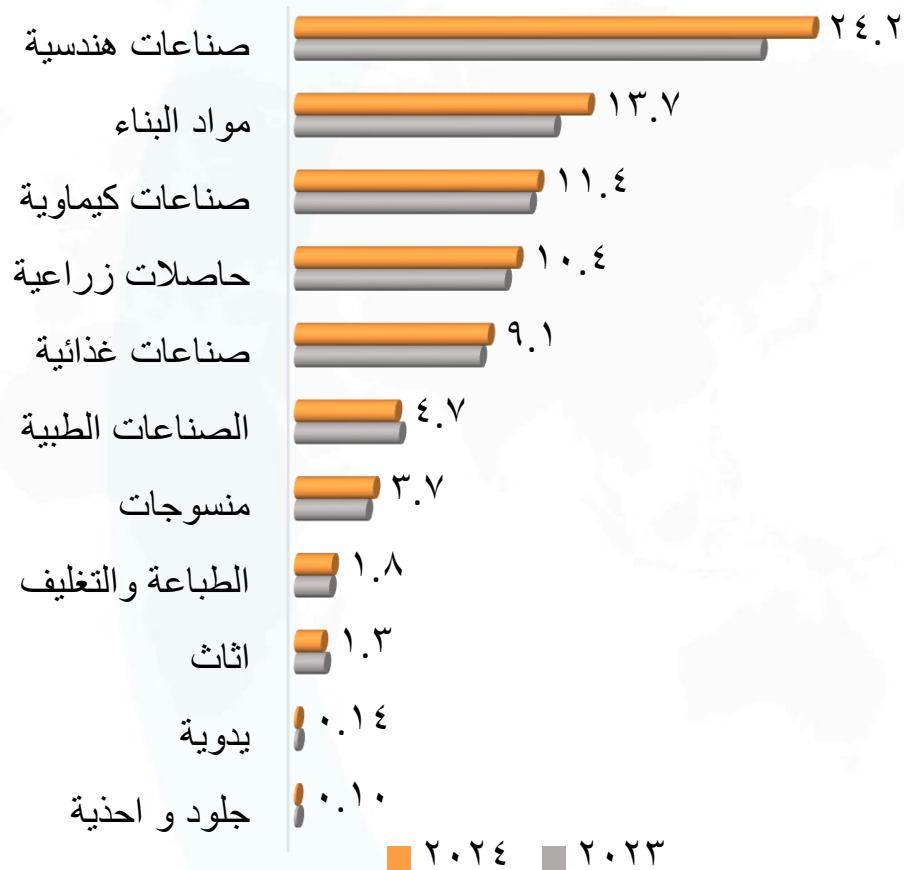


# تحليل لأداء قطاعات الواردات


مساهمة القطاعات في إجمالي الواردات المصرية في ٢٠٢٤



الواردات القطاعية في ٢٠٢٤ (مليار دولار)



معدل النمو



# أهم المنتجات المُصدَّرة (بصفة عامة)

أهم المنتجات المُصدَّرة في ٢٠٢٤ (مليار دولار)

معدل النمو  
(٢٠٢٣-٢٠٢٤)



المصدر: الهيئة العامة للرقابة على الصادرات والواردات [www.expolink.org](http://www.expolink.org)



# أهم المنتجات المُصدَّرة في القطاعات ال ٥ الأولى

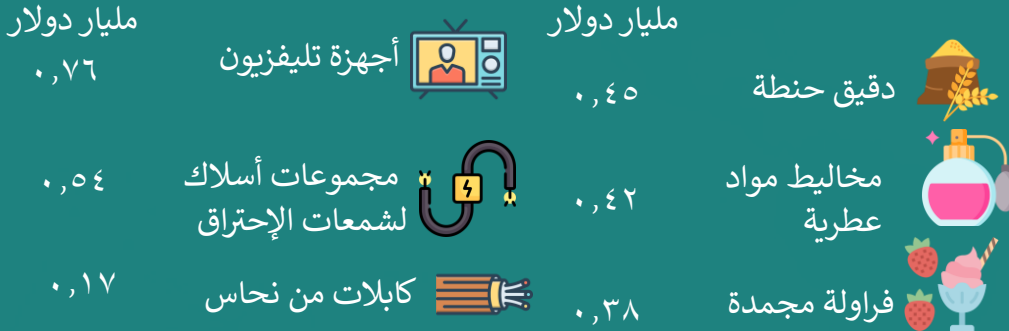
## صناعات كيمياوية

## مواد البناء

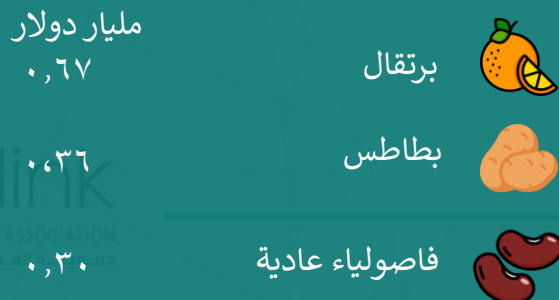


## صناعات هندسية

## صناعات غذائية




## حاصلات زراعية



# أهم المنتجات المُستوردة (بصفة عامة)

أهم المنتجات المُستوردة في ٢٠٢٤ (مليار دولار)

معدل النمو  
(٢٠٢٣ - ٢٠٢٤)



# أهم المنتجات المُستوردة في القطاعات ال ٥ الأولى

## مواد البناء

المنتج	القيمة (مليار دولار)
خامات حديد ومركزاتها	١,٦٣
خردة من حديد أو صلب	١,٥٥
منتجات نص جاهزة من حديد أو صلب	٠,٧٧

## الصناعات الهندسية

المنتج	القيمة (مليار دولار)
أقطاب سالبة من نحاس	١,٢٤
أجهزة إطلاق المركبات الجوية	١,١٧
سيارات ركوب	١,٠٣

## حاصلات زراعية

المنتج	القيمة (مليار دولار)
حنطة قمح	٤,٣٥
ذرة	٢,٢٣
فول الصويا	١,٩٨

## صناعات كيميائية

المنتج	القيمة (مليار دولار)
بولي بروبيلين	٠,٦٥
بولي إيثيلين أكبر من أو يعادل 0.94	٠,٦٢
أيزوفيتاليك أسيد	٠,٣٣

## صناعات غذائية

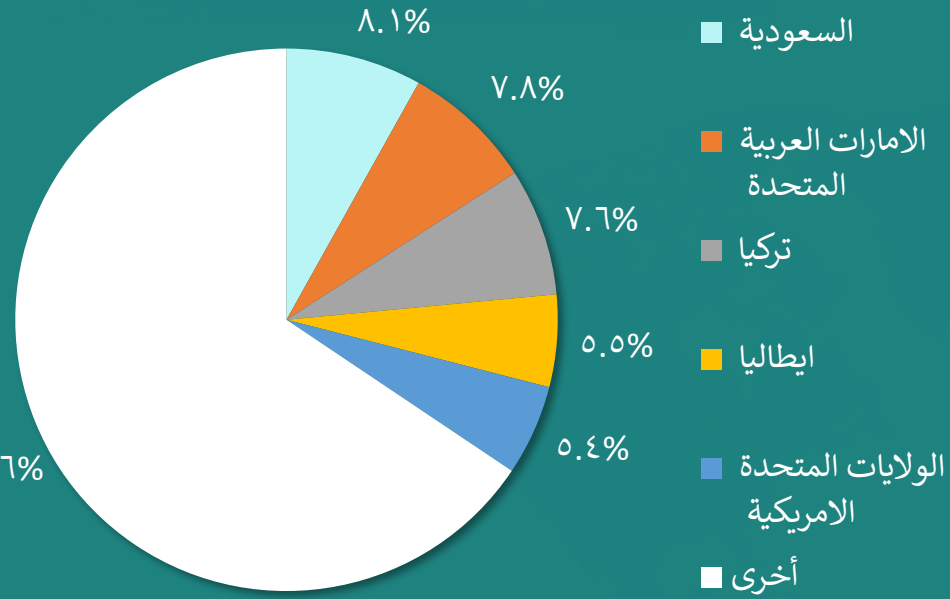
المنتج	القيمة (مليار دولار)
زيت نخيل	١,٢٤
لحوم البقر الخالية من العظم، مجمدة	٠,٩٢
سكر القصب	٠,٨٩



# شركة التجارة



## أكبر الأسواق المستوردة من مصر في ٢٠٢٤



نسبة أكبر خمس أسواق مستوردة من إجمالي الصادرات المصرية في ٢٠٢٤

٣٤,٤%

إجمالي الصادرات المصرية إلى أكبر خمس أسواق مستوردة في ٢٠٢٤

١٤,١ مليار دولار

## تحليل لأداء أكبر الدول المُستوردة من مصر

احتل أسلاك من نحاس (١٩%) وأجهزة تليفزيون (٤.٣%) رأس قائمة المنتجات التي صدرتها مصر إلى السعودية.



الذهب (٦٤.٣%) وأجهزة التليفزيون (٦.٣%) هما أكبر منتجات استوردتها الإمارات العربية المتحدة من مصر في ٢٠٢٤.



تأتي بولي بروبيلين (٨.٩%) على رأس المنتجات التي استوردتها تركيا من مصر في ٢٠٢٤، يليها اليوريا (٨.١%).



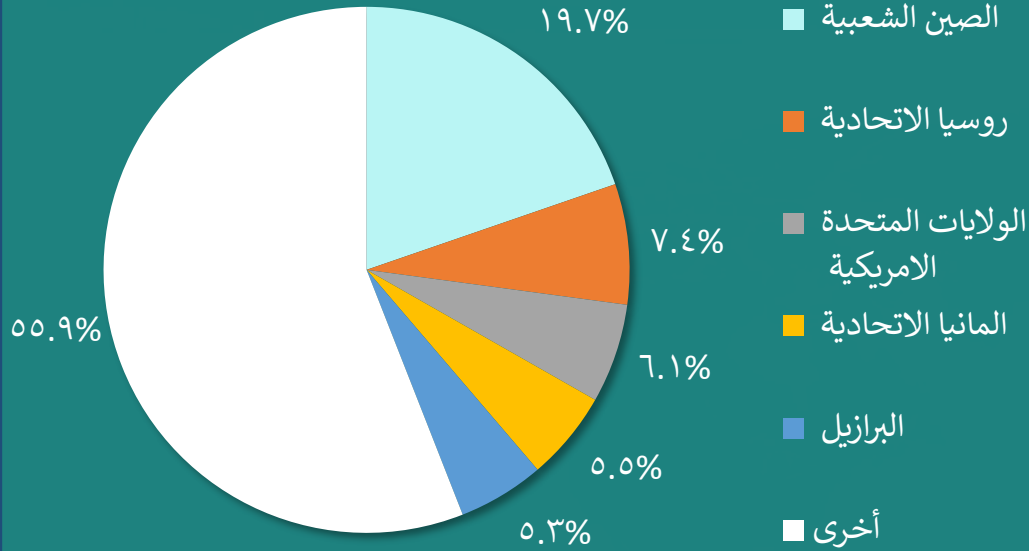
جاءت اليوريا (٧.٤%) بالإضافة إلى ألومنيوم بأشكال خام (٧.٢%) كأكثر منتجات استوردتها إيطاليا من مصر في ٢٠٢٤.



تركزت واردات الولايات المتحدة الأمريكية من مصر في بنطلونات من ألياف تركيبية؛ حيث مثلت (٧.٣%) من إجمالي واردات الدولة من مصر، يليها قمصان من مواد نسيجية (٦%).



## أكبر الأسواق المُصدرة لمصر في ٢٠٢٤



نسبة أكبر خمس أسواق مُصدرة من إجمالي الواردات المصرية في ٢٠٢٤

٤٤,١%

إجمالي الواردات المصرية من أكبر خمس أسواق مُصدرة في ٢٠٢٤

٣٤,٦ مليار دولار

## تحليل لأداء أكبر الدول المُصدرة إلى مصر

أهم المنتجات التي استوردتها مصر من **الصين** هي وحدات لوحات العرض المسطحة (٢.٨%). وأجهزة لاستقبال، أو لتحويل، أو للإرسال، أو لإعادة توليد الصوت، الصورة، أو المعلومات (٢.٨%).



أكبر المنتجات التي استوردتها مصر من **روسيا** هي القمح غير معد للبذار (٥٢.١%)، ومنتجات نصف جاهزة من حديد، أو من صلب من غير الخلائط (٨.٢%).



جاء الفول الصويا (٢٢.٣%)، وأجهزة إطلاق المركبات الجوية (١٠.٤%) على رأس المنتجات التي استوردتها مصر من **الولايات المتحدة الأمريكية**.



احتلت الأدوية (٧.٧%)، وجرارات طرق للمقطورات النصفية (٦.٧%) قائمة المنتجات التي تستوردها مصر من **المانيا**.



استوردت مصر ذرة (٢٧%)، وسكر القصب (٢١.٢%) من **البرازيل** في ٢٠٢٤.



# شكر وتقدير

تتوجه جمعية المصدرين المصريين (إكسبولينك) بالشكر إلى الهيئة العامة للرقابة على الصادرات والواردات وذلك لتوفير البيانات اللازمة لإعداد هذا التقرير.



# نبني الجسور... نكسب أصدقاء



**expoolink**  
EGYPTIAN EXPORTERS ASSOCIATION  
جمعية المصدرين المصريين



لمزيد من المعلومات  
الموقع الإلكتروني: <https://www.expolink.org/>

هاتف: +٢٠٢-٢٥٢٧-١٠١٠

فاكس: +٢٠٢-٢٥٢٧-١٠١٥

بريد إلكتروني: [mi@expolink.org](mailto:mi@expolink.org)




# Egypt Trade in a Year: Numbers & Figures

(External Trade in Non-Oil Sector in 2024)

## About This Report

Throughout this report Expolink's the Market Intelligence (MIU) reviews the performance of the Egyptian trade of non-oil commodities in 2024. In addition to analyzing the key trends and indicators of each sector, while focusing on exported and imported products and highlighting Egypt's main trade partners.



**MIU is a main pillar of  
Policy Support Unit  
(PSU)**

Expolink's Research &  
Advocacy Arm

**"Right Info  
@ the Right Time"**

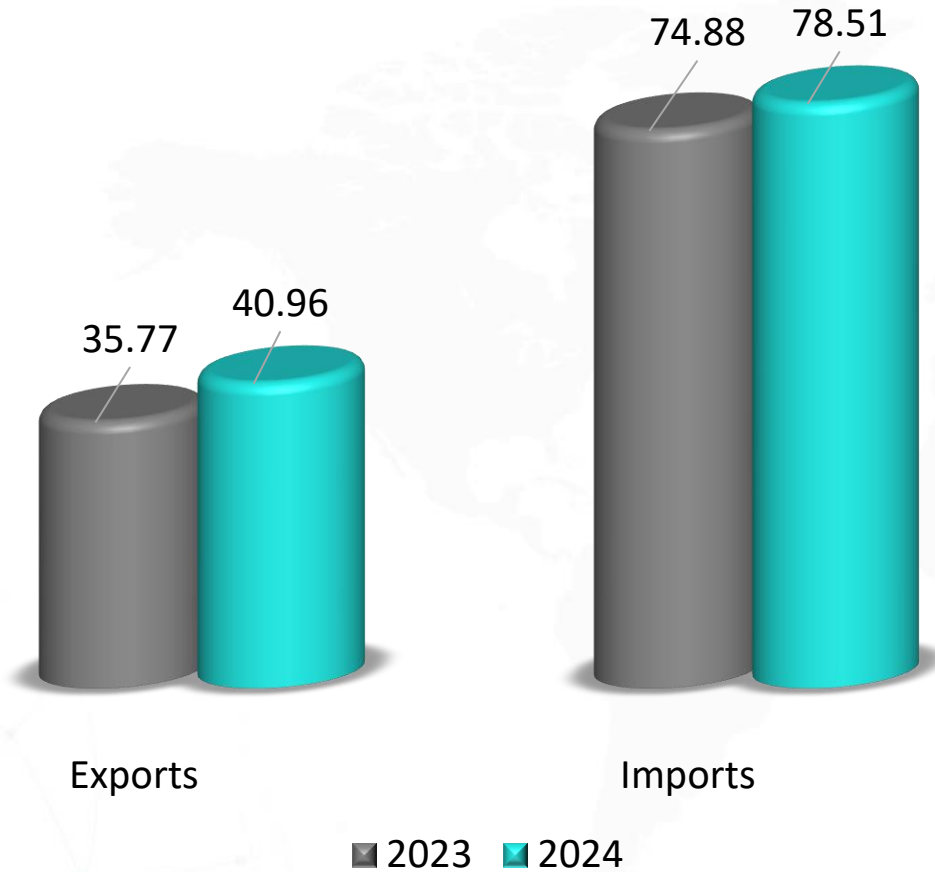




# Trade Numbers

# NON-OIL TRADE OVERVIEW

## Non-Oil Exports & Imports in 2024 (USD billion)



Exports increased in  
2024

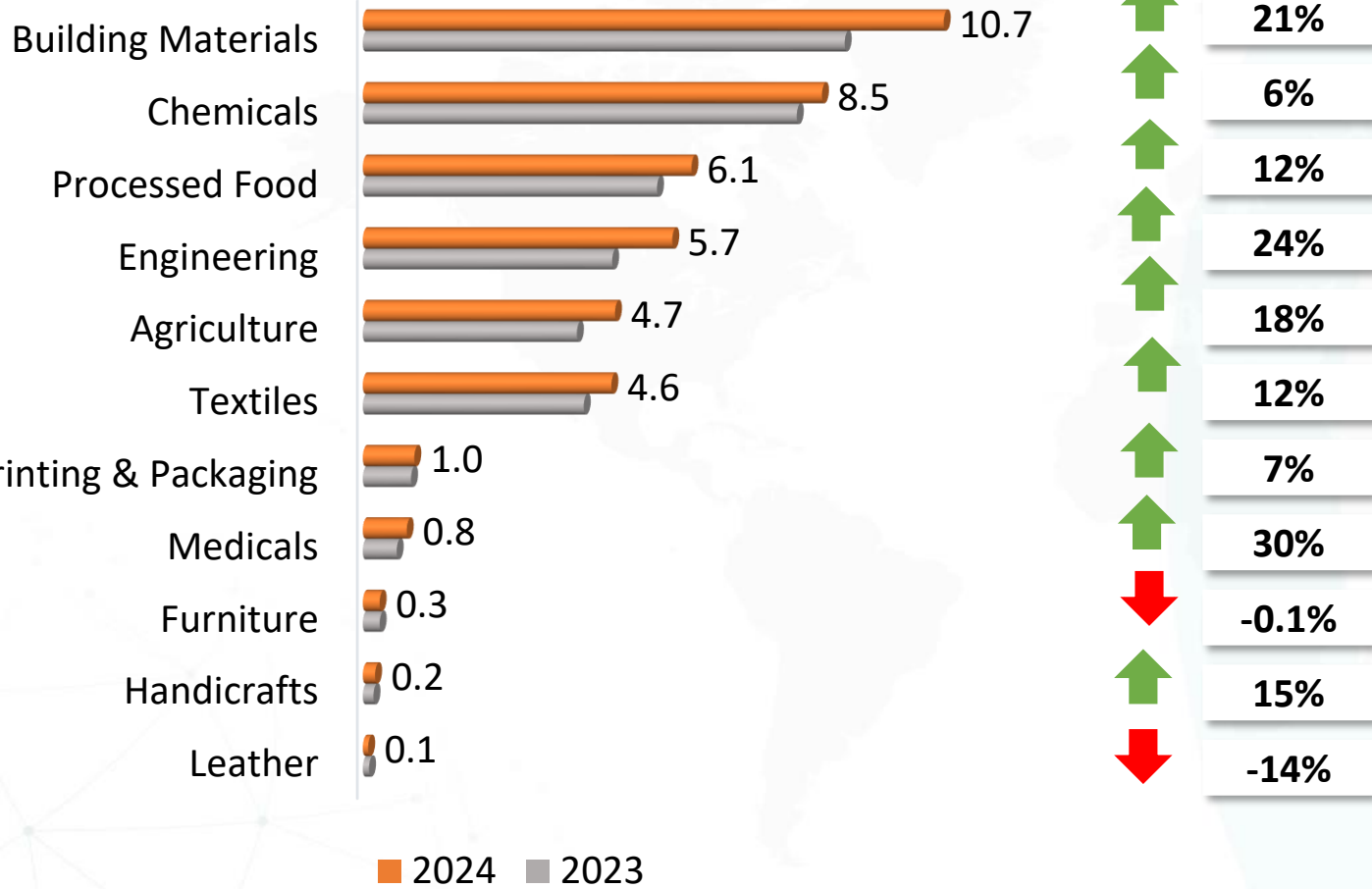


Imports increased in  
2024

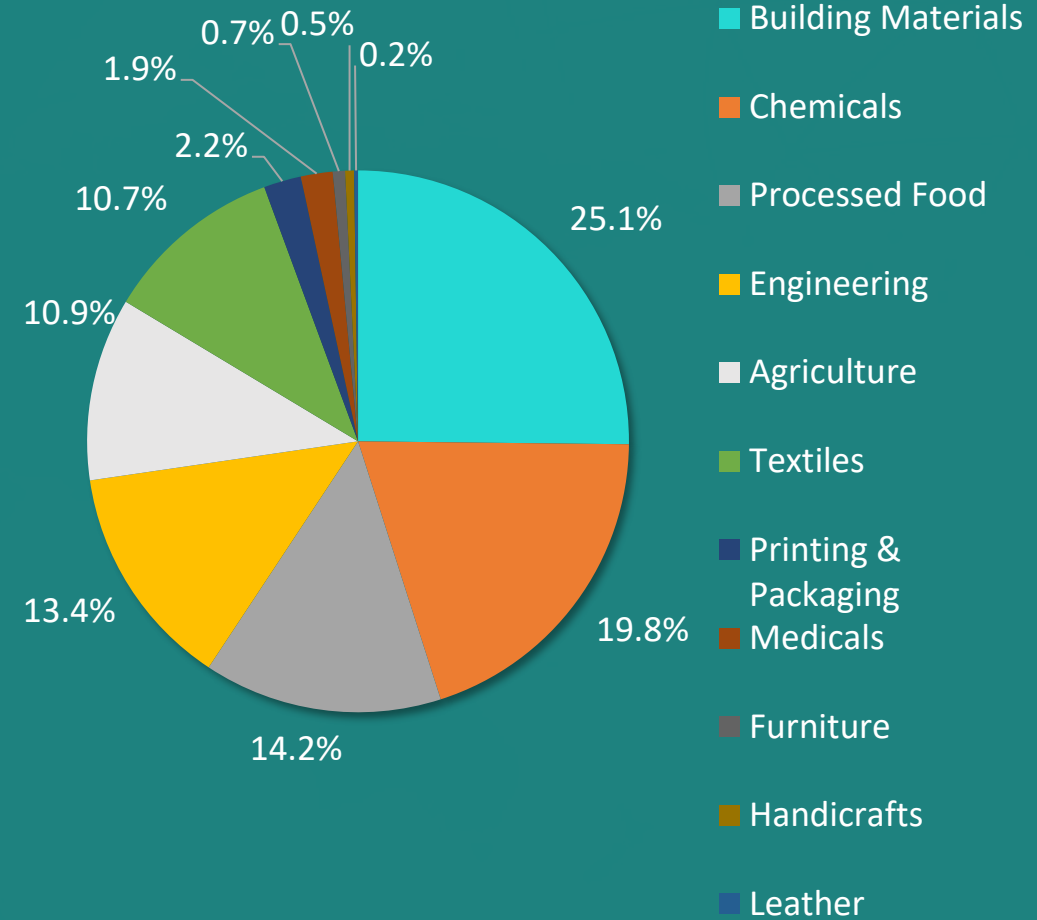
# EXPORTING SECTORS HIGHLIGHTS

## Sectorial Exports in 2024 (USD billion)

## Growth Rate



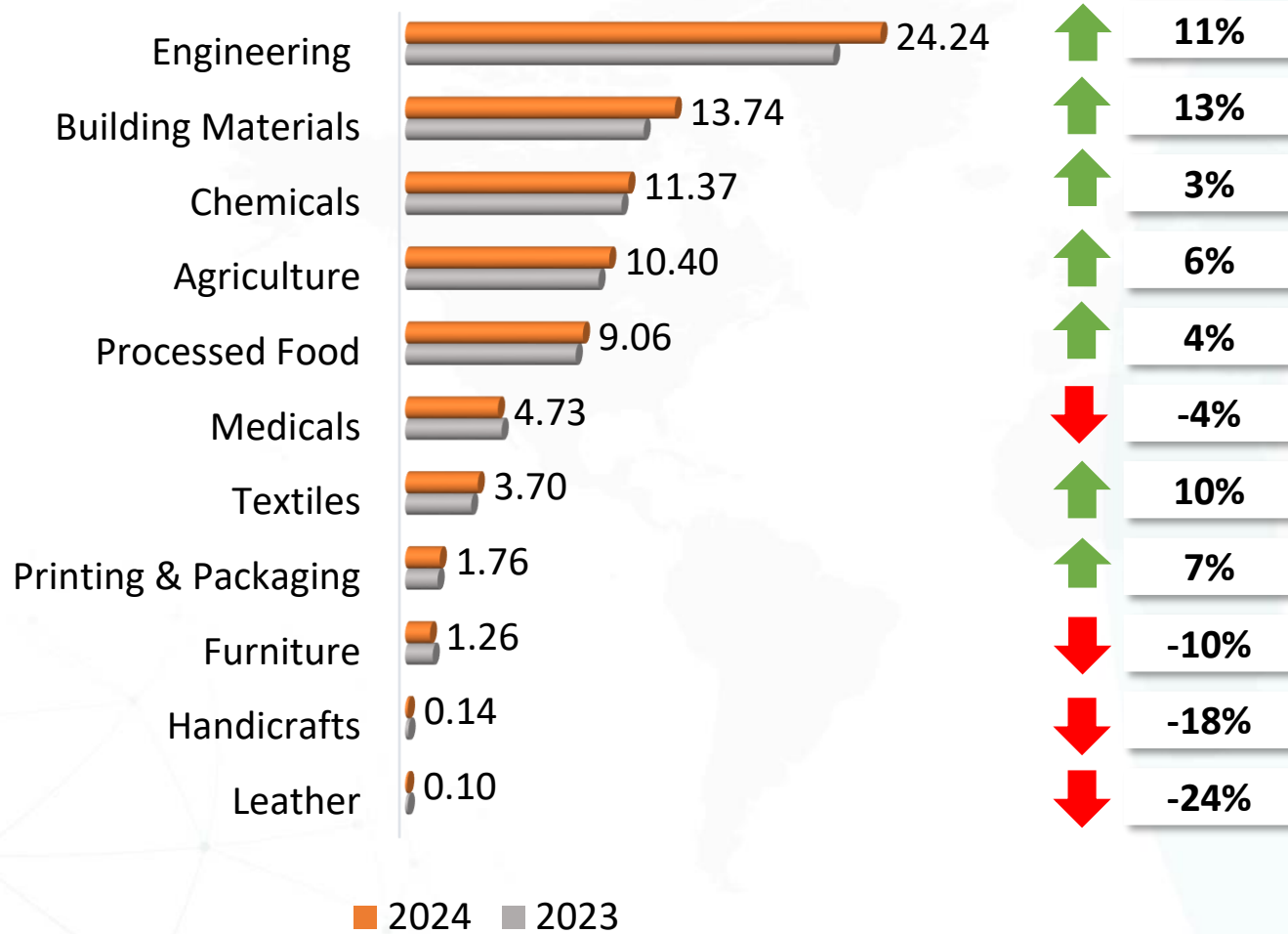
## Share from Total Exports in 2024



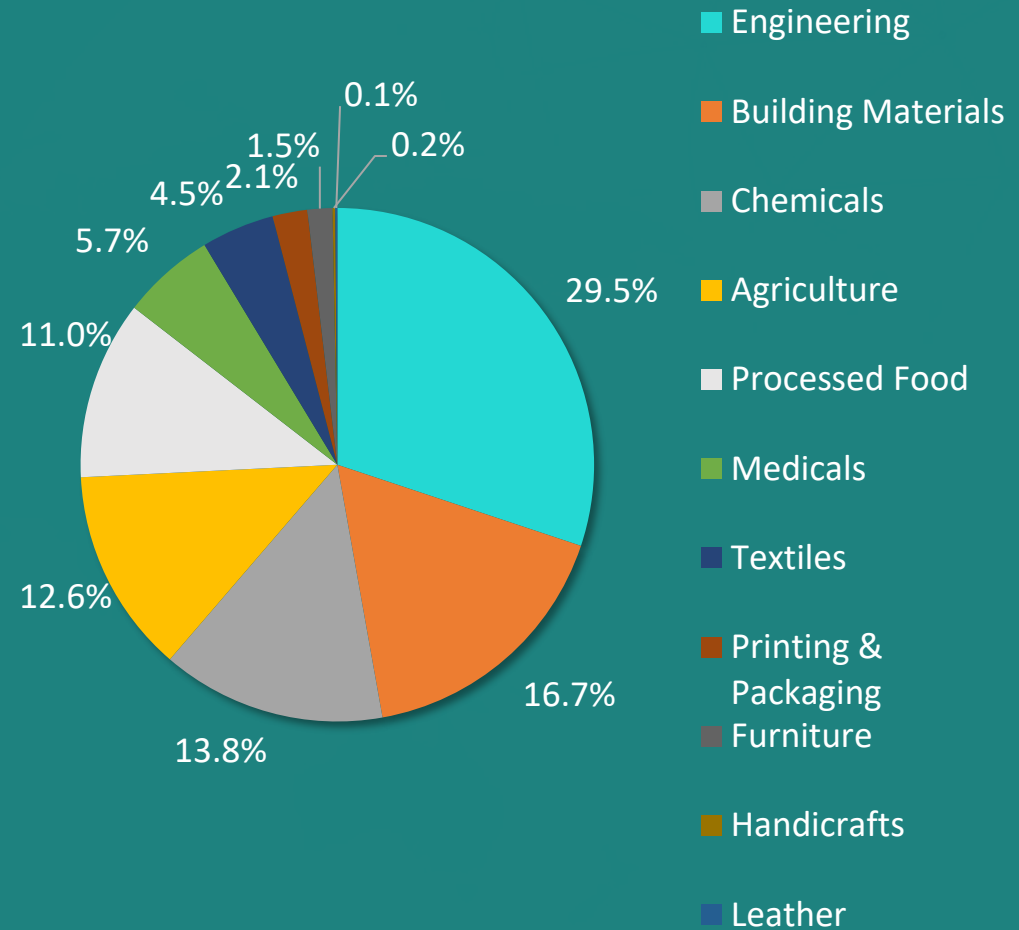
# IMPORTING SECTORS HIGHLIGHTS

## Sectorial Imports in 2024 (USD billion)

## Growth Rate




## Share from Total Imports in 2024



# TOP EXPORTED PRODUCTS

## Top Exported Products in 2023 (USD billion)

## Growth Rate (2023 –2024)



## Top Exported Products in the Top 5 Sectors

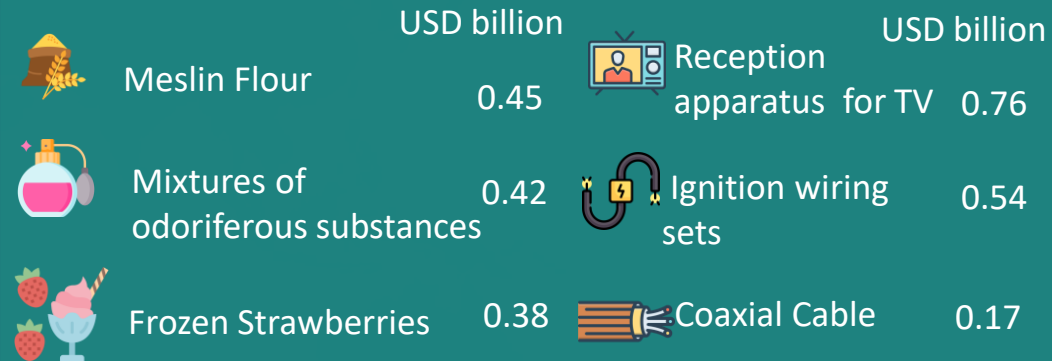
### Building Materials

### Chemicals



### Processed Food

### Engineering



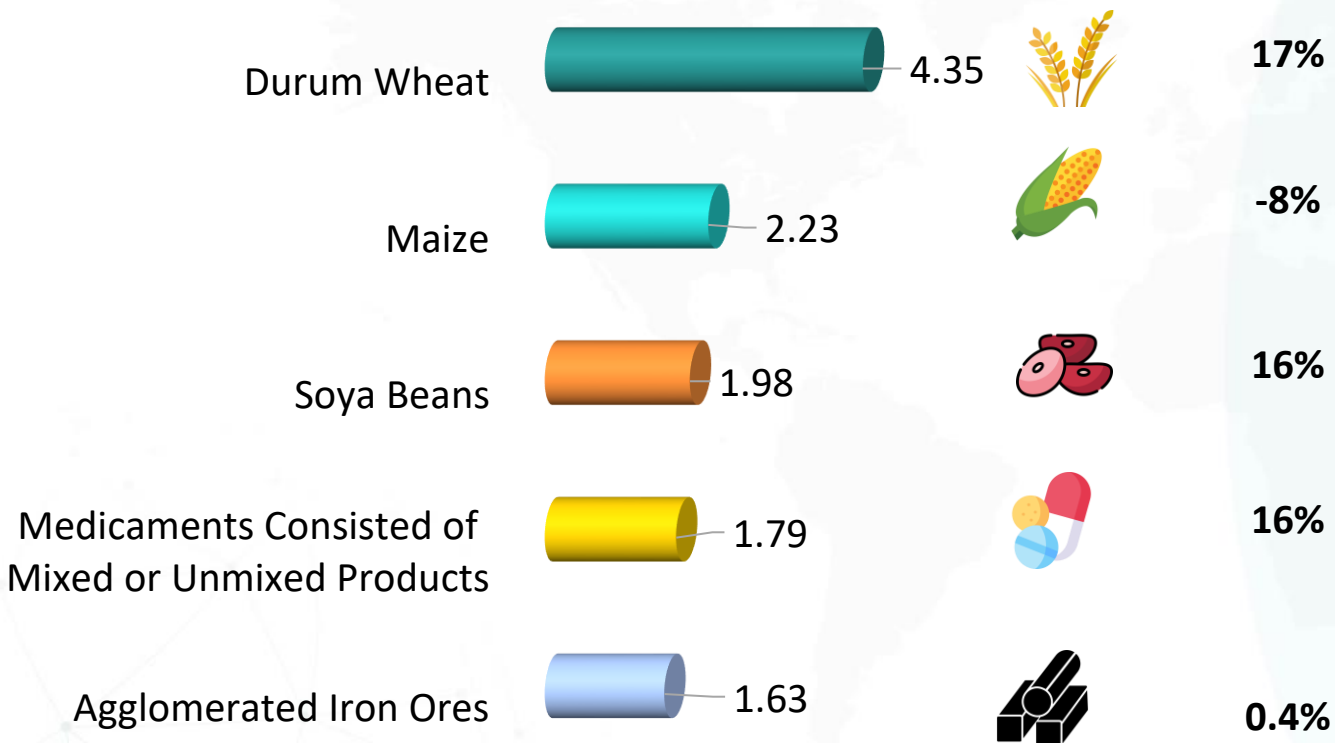
### Agriculture



# TOP IMPORTED PRODUCTS

## Top Imported Products in 2024 (USD billion)

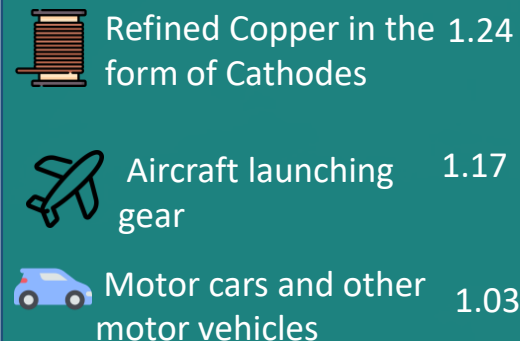
## Growth Rate (2023 –2024)



## Top Imported Products in the Top 5 Sectors

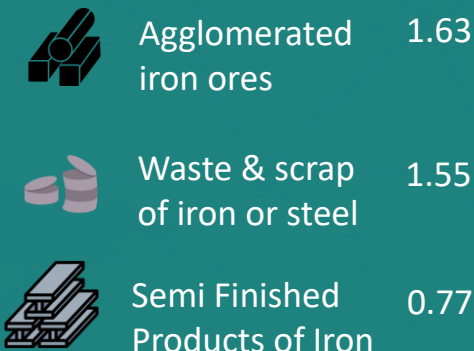
### Engineering

USD billion



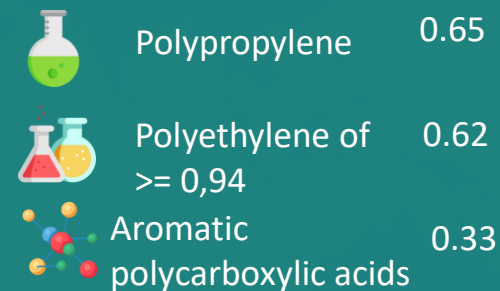
### Building Materials

USD billion



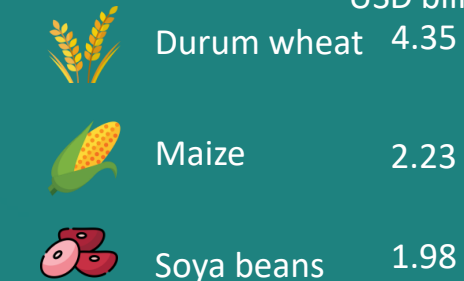
### Chemicals

USD billion



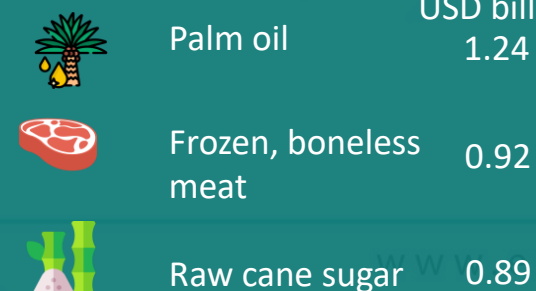
### Agriculture

USD billion



### Processed Food

USD billion





# Trade Partners

# TOP IMPORTERS FROM EGYPT IN 2024



**Saudi Arabia's** top imported products from Egypt were wire of refined copper (19%), and reception apparatus for television (4.3%).



Gold (64.3%) and reception apparatus for television (6.3%) are **United Arab Emirates'** top imported products from Egypt.



**Turkey** mainly imported Polypropylene (8.9%) and urea (8.1%) from Egypt in 2024.

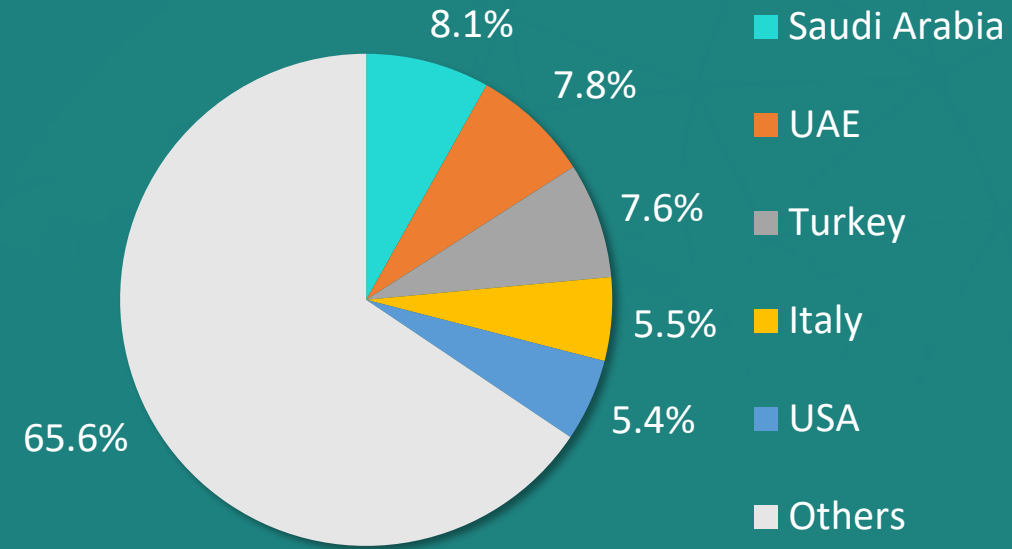


Urea (7.4%) and Aluminum, not alloyed (7.2%) are **Italy's** top imported products from Egypt in 2024.



Men's or boys' trousers of synthetic fibers (7.3%) and t-shirts of textiles (6%) are **USA's** top imported product from Egypt in 2024.

## Top Importing Markets from Egypt in 2024



**34.4%**

Top five importers share from Egypt's exports in 2024

**USD 14.1 billion**

Top five countries combined imports from Egypt in 2024

# TOP EXPORERS TO EGYPT IN 2024



The top imported products from **China** are flat panel of display modules (2.8%), and machines for the reception, conversion and transmission or regeneration of voice, images or other data (2.8%).



Egypt's top imported products from **Russia** are durum wheat (52.1%), and semi-finished products of iron or non-alloy steel (8.2%).



The top imported products from **USA** are soya beans (22.3%), and aircraft launching gear (10.4%).

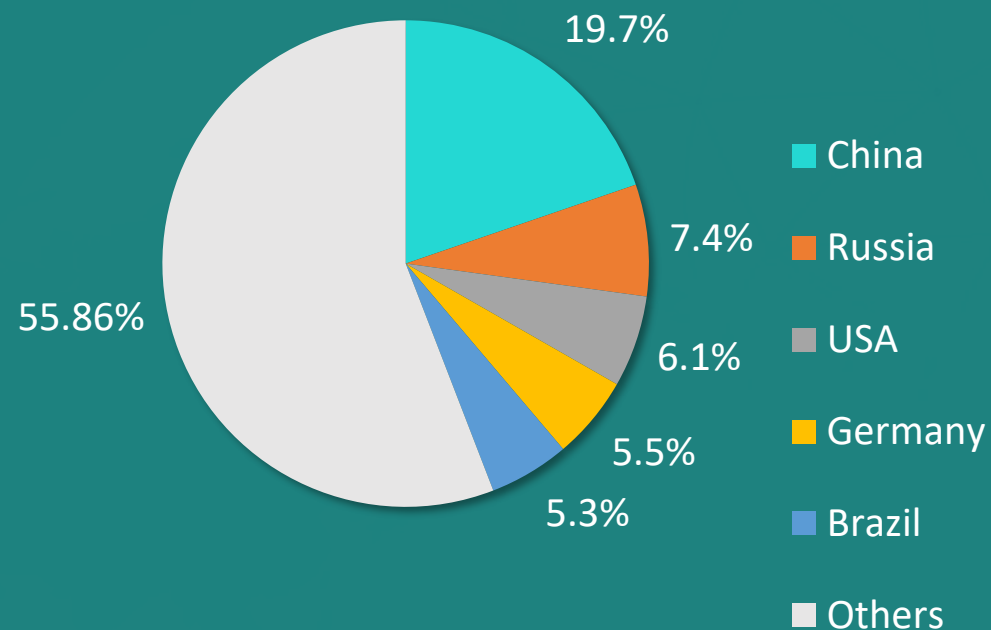


The top imported products from **Germany** are medicaments (7.7%) and road tractors for semi-trailers (6.7%).



The top imported products from **Brazil** are maize (27%), and raw cane sugar (21.2%).

## Top Exporting Markets to Egypt in 2024



**44.1%**

Top five exporters share from Egypt's imports in 2024

**USD 34.6 billion**

Top five countries combined exports to Egypt in 2024

# ACKNOWLEDGMENT



Expolink thanks the General Organization for Export & Import Control (GOEIC) for providing the needed data to prepare this report.

# Building Bridges...Making Friends



**For more information**

**Website:** <https://www.expolink.org/>

**Phone:** +202-2527-1010

**Fax:** +202-2527-1015

**E-mail:** [mi@expolink.org](mailto:mi@expolink.org)



**expolink**  
EGYPTIAN EXPORTERS ASSOCIATION  
جمعية المصدرين المصريين

