

# expolink

EGYPTIAN EXPORTERS ASSOCIATION

جمعية المصدرين المصريين

# 29

YEARS OF

**EXCELLENCE**

★★★★★

1997-2026

Building Bridges ... Making Friends

بني الجسور ... نكسب أصدقاء

[www.expolink.org](http://www.expolink.org) |  |  |  |  | 

## التجارة الخارجية في عام 2025


(التجارة الخارجية المصرية في القطاع غير النفطي في عام 2025)

فبراير 2026



## عن التقرير

تقوم وحدة البحوث السوقية في جمعية المصدرين المصريين (إكسبولينك) في هذا التقرير باستعراض أداء حركة التجارة الخارجية المصرية وتحديدًا في القطاع غير النفطي في عام 2025. كما تقوم بتحليل أهم اتجاهات الصادرات والواردات وإلقاء الضوء على التجارة على المستوى القطاعي مع إيضاح أهم الشركاء التجاريين لمصر.



البحوث السوقية هي أحد  
محاور وحدة دعم السياسات،  
الذراع الفكري والتوعوي  
لجمعية المصدرين المصريين  
(إكسبولينك)  
"المعلومة الصحيحة  
في الوقت الصحيح"

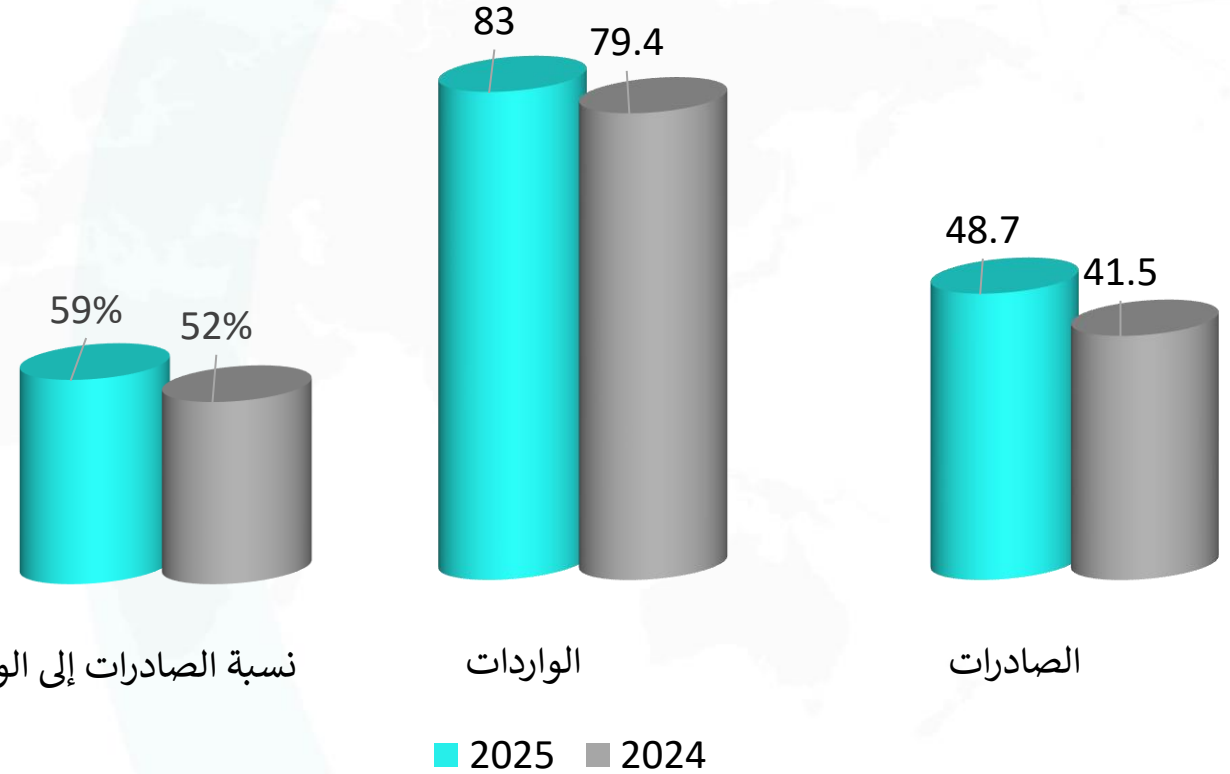


# أرقام التجارة



# نظرة عامة على حركة التجارة الخارجية

الصادرات والواردات غير البترولية في 2025 (مليار دولار)



معدل زيادة الصادرات في  
عام 2025

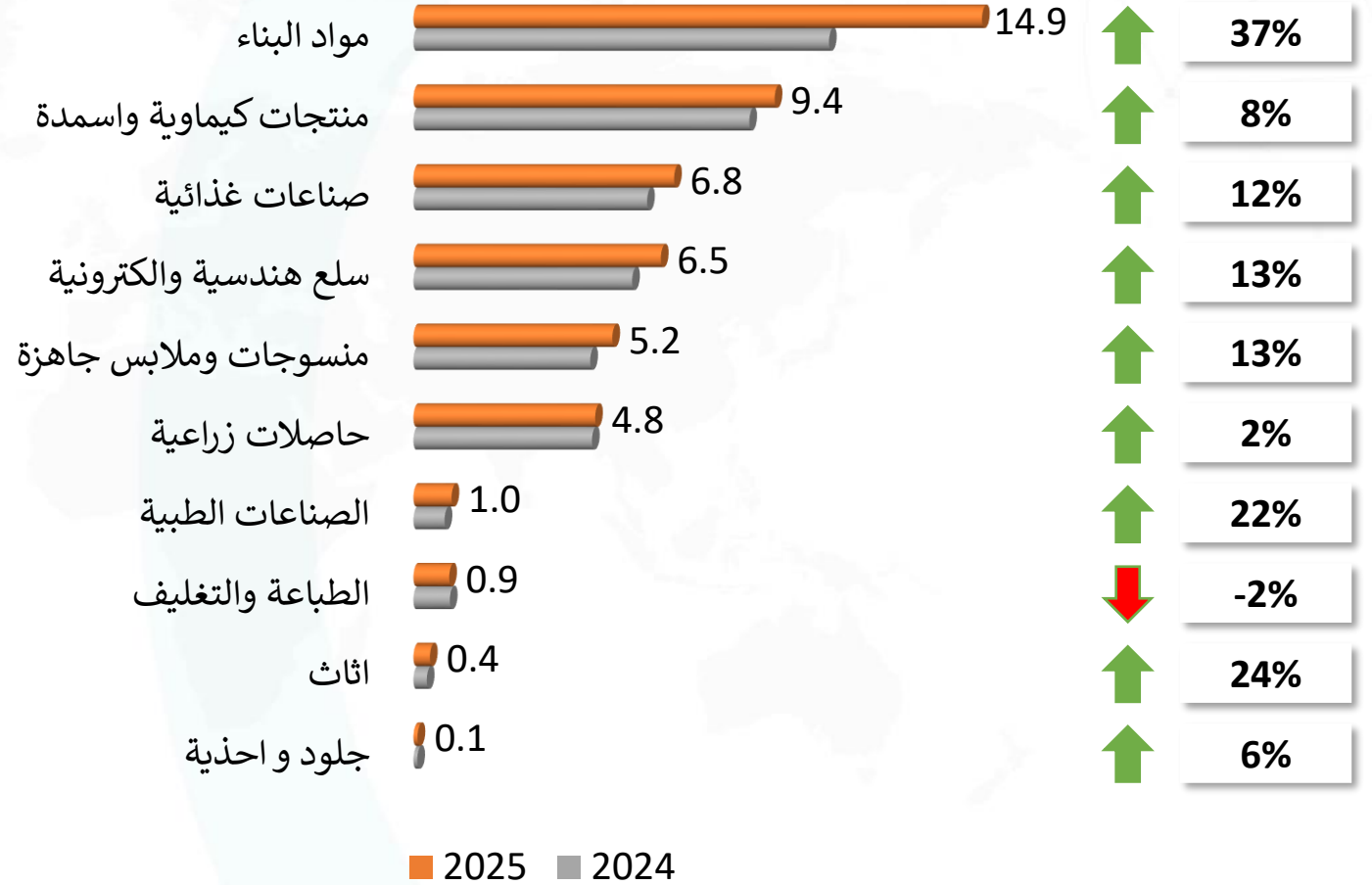


معدل زيادة الواردات في  
عام 2025

# تحليل لأداء قطاعات التصدير

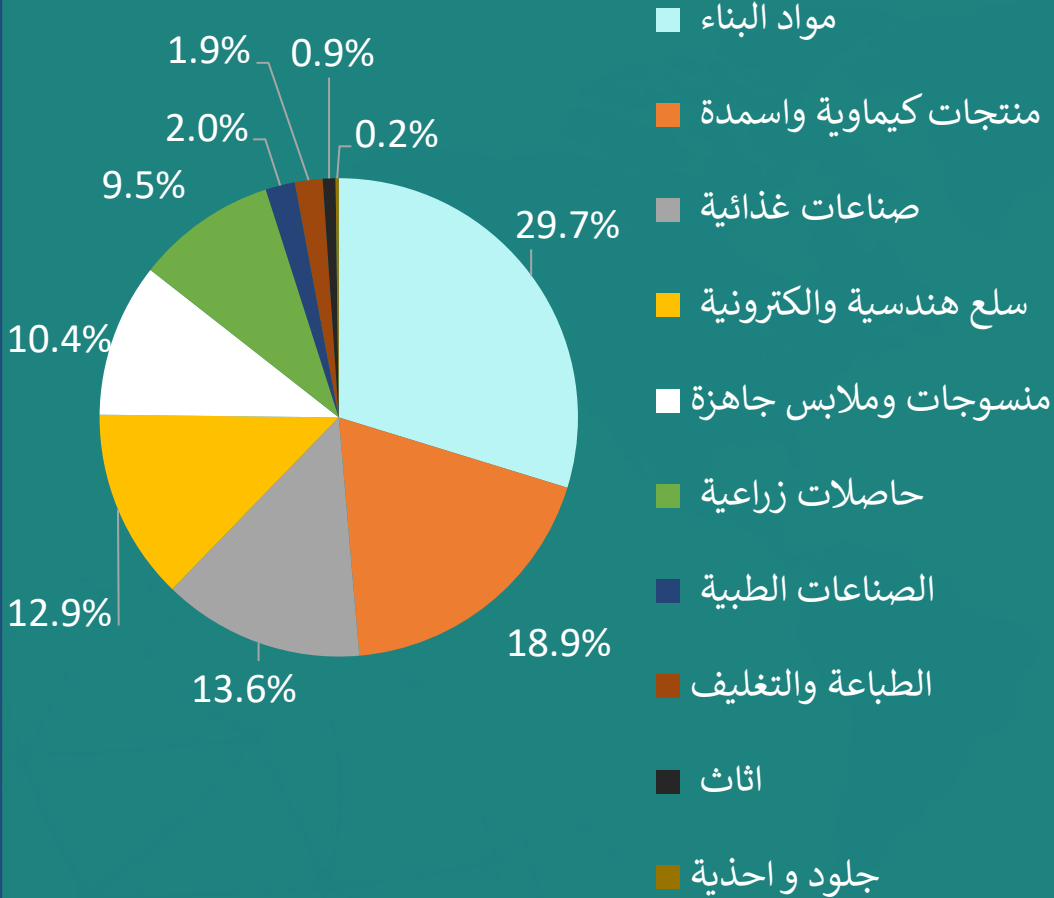
الصادرات القطاعية في 2025 (مليار دولار)

معدل النمو %

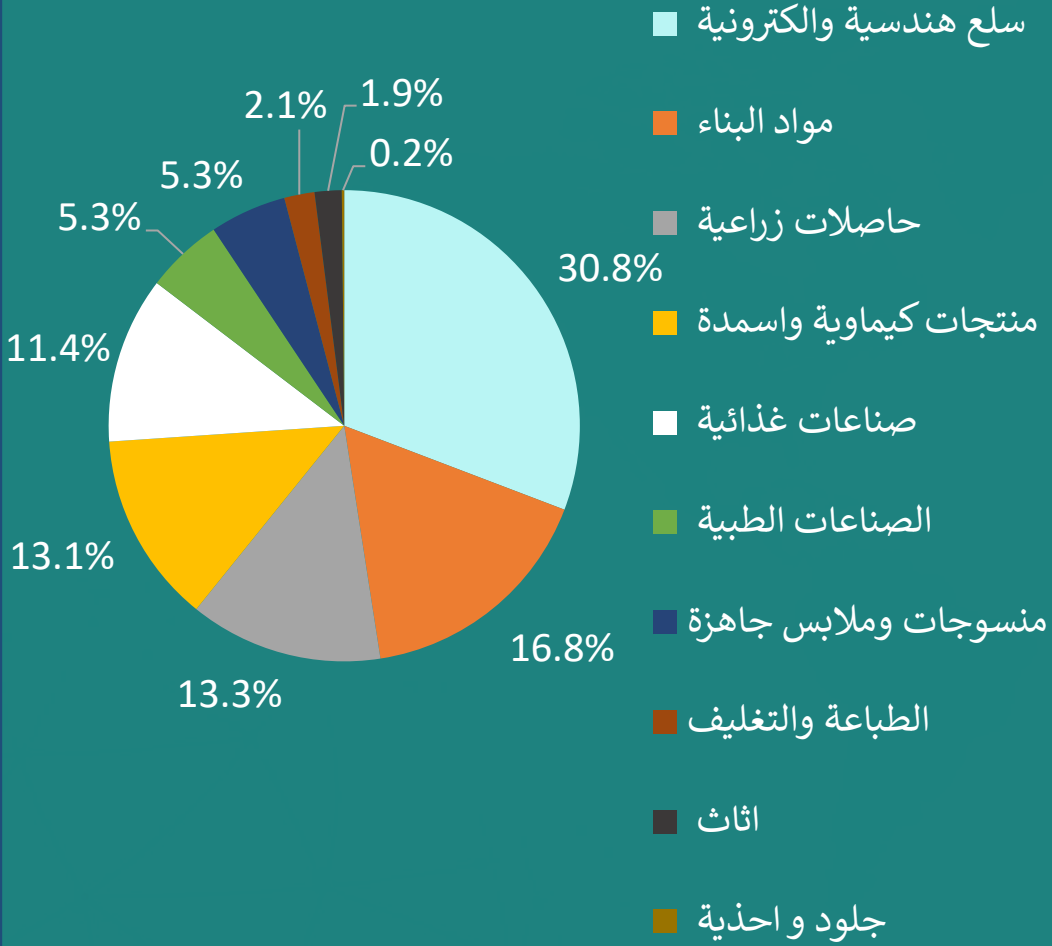


2025 2024

مساهمة القطاعات في إجمالي الصادرات المصرية لعام 2025

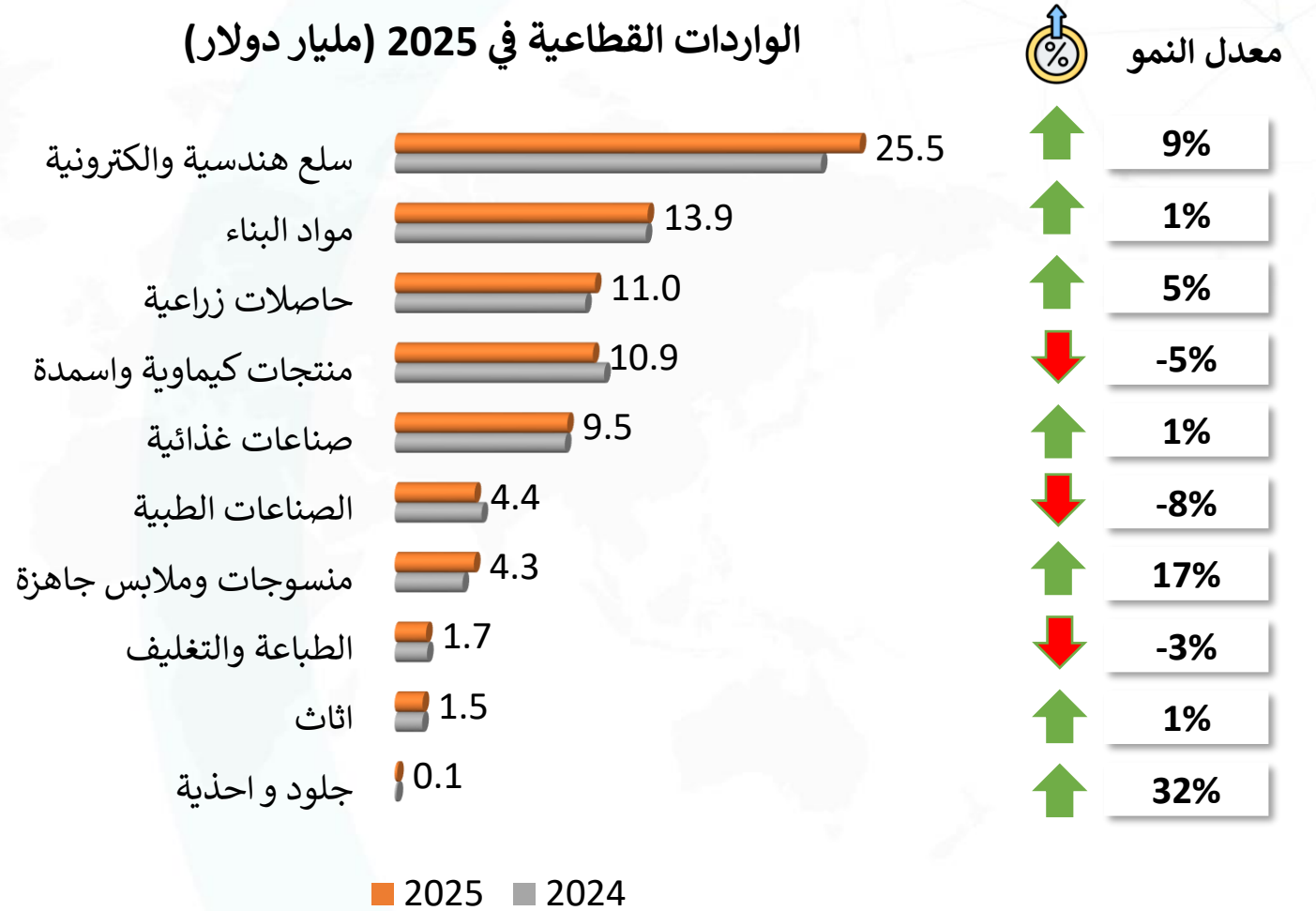


## مساهمة القطاعات في إجمالي الواردات المصرية لعام 2025



## تحليل لأداء قطاعات الواردات

### الواردات القطاعية في 2025 (مليار دولار)



## أهم المنتجات المُصدرة في القطاعات الـ ٥ الأولى

### صناعات كيميائية

### مواد البناء

مليار دولار

مليار دولار

1.8 يوريا



7.6 ذهب



0.4 بولي إيثيلين تيرفثالات



0.8 أسلاك من نحاس



0.4 بوليميرات بروبيلين



0.5 قضبان من حديد أو من صلب



### صناعات هندسية

### صناعات غذائية

مليار دولار

مليار دولار

0.7 شاشات المونيتور



0.7 فراولة مجمدة



0.5 كابلات متحدة المحور



0.6 محضرات غذائية



0.5 مجموعات أسلاك  
لشمعات الاحتراق



0.3 دقيق حنطة



### منسوجات وملابس جاهزة

مليار دولار

0.4 بنطلونات من ألياف تركيبية



0.4 قمصان من مصنرات أو كروشيه



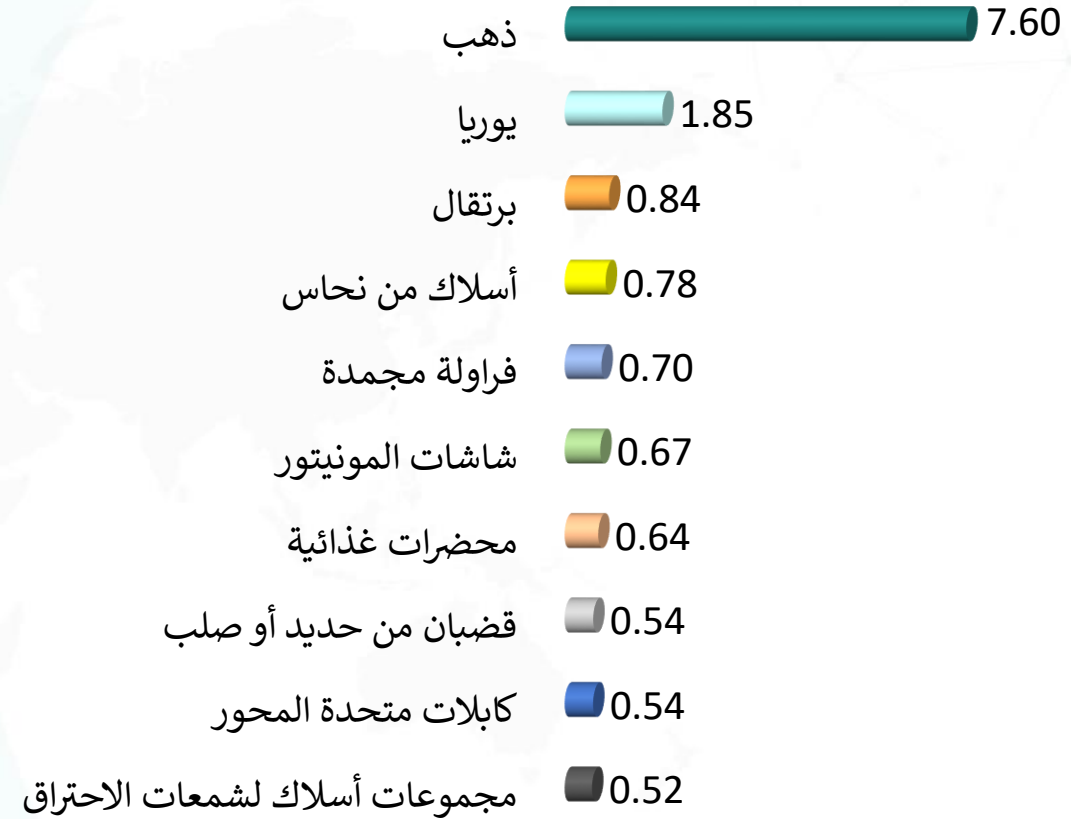
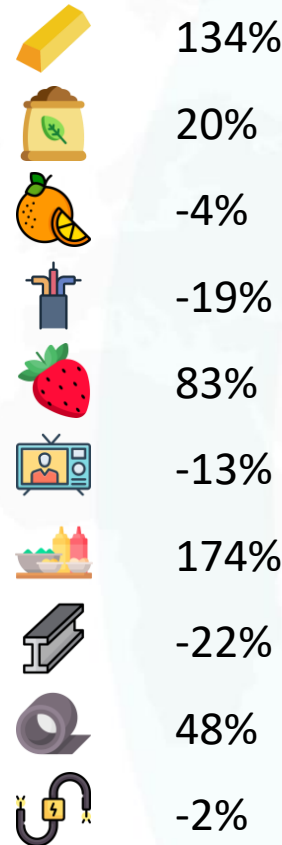
0.3 قمصان من مواد نسجيه



## أهم المنتجات المُصدرة (بصفة عامة)

أهم المنتجات المُصدرة في 2025 (مليار دولار)

معدل النمو  
(2024-2025)

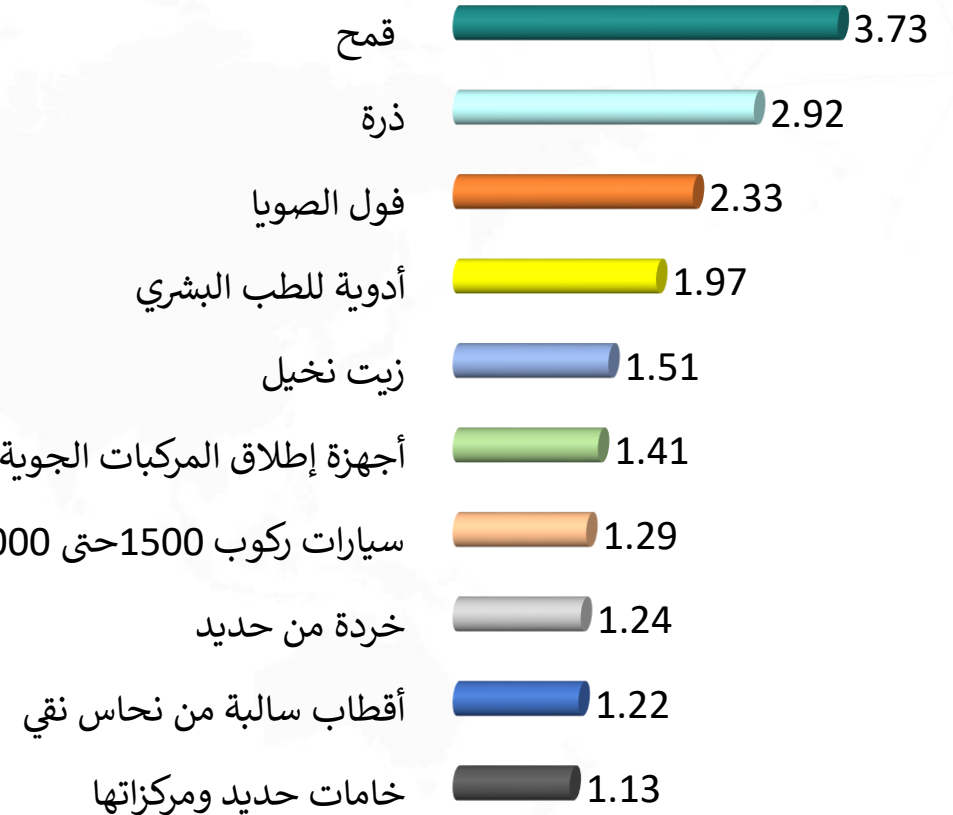


ملاحظة: يستند التحليل إلى بيانات المنتجات ذات النظام المنسق (HS) سداسي الأرقام.




# أهم المنتجات المُستوردة (بصفة عامة)

أهم المنتجات المُستوردة في 2025 (مليار دولار)



معدل النمو  
(2024-2025)



# أهم المنتجات المُستوردة في القطاعات ال 5 الأولى

الصناعات الهندسية

مليار دولار

مليار دولار

أجهزة إطلاق المركبات الجوية	1.4	خردة من حديد أو صلب	1.2
سيارات سعة 1500 حتى 3000 سم3	1.2	أقطاب سالبة [كاثودات]	1.2
سيارات سعة 1000 حتى 1500 سم3	1.0	خامات حديد ومركزاتها	1.1

حاصلات زراعية

مليار دولار

مليار دولار

قمح	3.7	بوليميرات بروبيلين	0.7
ذرة	2.9	بوليميرات الإيثيلين بوزن <= 0.94	0.5
فول الصويا	2.3	بولي إيثيلين بوزن > 0.94	0.3

صناعات غذائية

مليار دولار

1.5

1.1

0.5

زيت نخيل

لحوم البقر الخالية من العظم، مجمدة

سكر القصب

ملاحظة: يستند التحليل إلى بيانات المنتجات ذات النظام المنسق (HS) سداسي الأرقام.



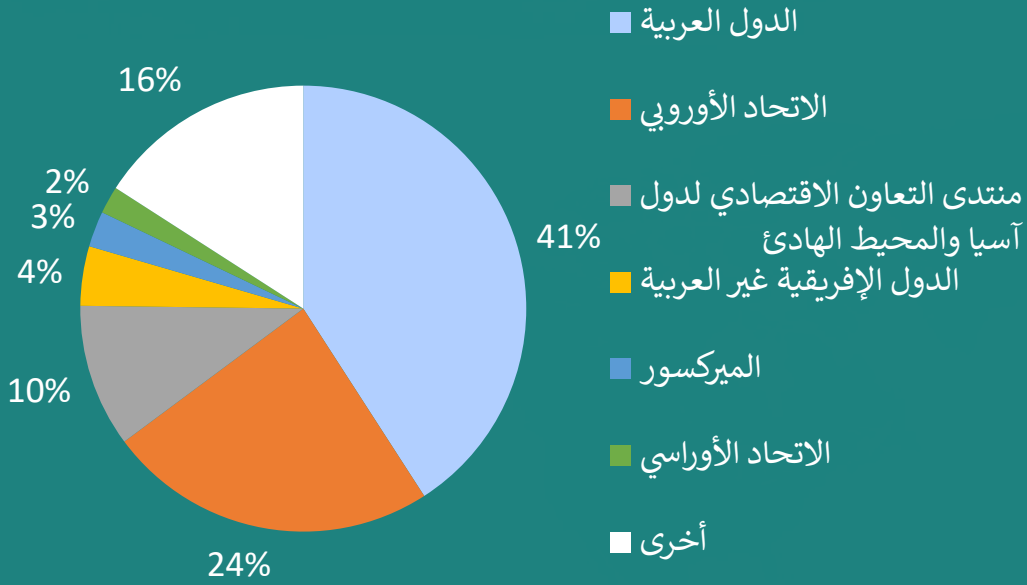
المصدر: الهيئة العامة للرقابة على الصادرات والواردات [www.expolink.org](http://www.expolink.org)



# شركة التجارة



## أكبر التكتلات الاقتصادية المستوردة من مصر في 2025



40.94

إجمالي الصادرات المصرية إلى أكبر ست تكتلات اقتصادية والتي تمثل

مليار دولار

84%

من صادرات مصر في عام 2025

## تحليل لأداء أكبر التكتلات الاقتصادية والتجمعات الإقليمية المُستوردة من مصر

التكتل الاقتصادي	حجم الصادرات المصرية في 2025	معدل النمو (2024-2025)
الدول العربية	19.9 مليار دولار	24%
الاتحاد الأوروبي	11.66 مليار دولار	14.6%
منتدى التعاون الاقتصادي لدول آسيا والمحيط الهادئ	5.05 مليار دولار	22%
الدول الإفريقية غير العربية	2.1 مليار دولار	-6.6%
الأمريكوسور	1.26 مليار دولار	25.9%
الاتحاد الأوراسي	0.97 مليار دولار	29.8%



# تحليل لأداء أكبر الدول المُستوردة من مصر



الذهب (83.4%) وأجهزة التلفزيون (2.3%) هما أكبر منتجات استوردتها الإمارات العربية المتحدة من مصر في 2025، حيث بلغت قيمتهما 5.86 مليار دولار و 0.16 مليار دولار على الترتيب.



تأتي اليوريا (7%) على رأس المنتجات التي استوردتها تركيا من مصر في 2025، يليها بولي بروبيلين (5.7%)، حيث بلغت قيمتهما 0.22 مليار دولار و 0.18 مليار دولار على الترتيب.



احتل أسلاك من نحاس (12.6%) وقمصان تي شيرت (6.6%) رأس قائمة المنتجات التي صدرتها مصر إلى السعودية، حيث بلغت قيمتهما 0.38 مليار دولار و 0.25 مليار دولار على الترتيب.

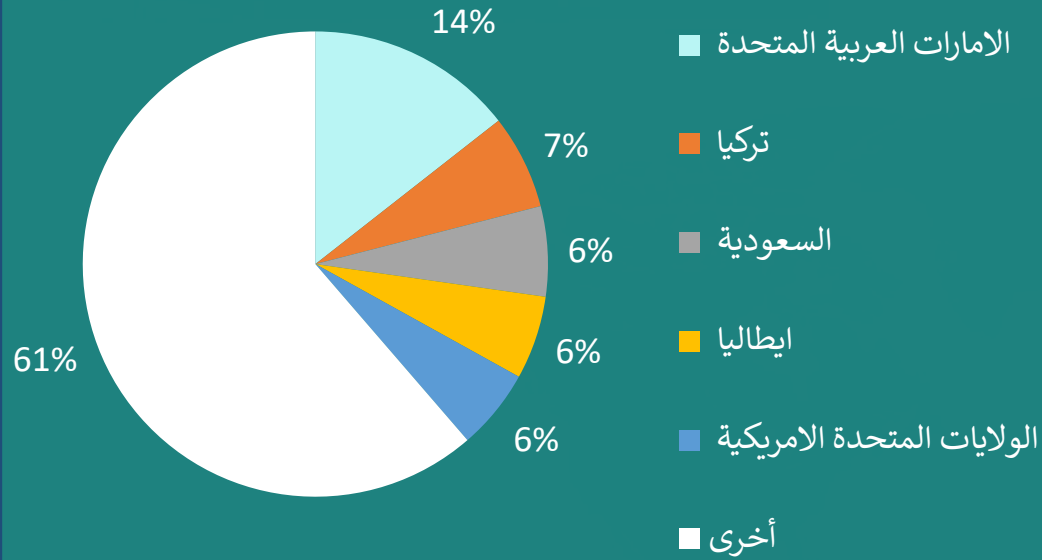


جاءت اليوريا (9.6%) بالإضافة إلى صفائح الألومنيوم (6.4%) كأكثر منتجات استوردتها إيطاليا من مصر في 2025، حيث بلغت قيمتهما 0.27 مليار دولار و 0.18 مليار دولار على الترتيب.



تركزت واردات الولايات المتحدة الأمريكية من مصر في قمصان من مواد نسيجية؛ حيث مثلت (7.6%) من إجمالي واردات الدولة من مصر، يليها بنطلونات من ألياف تركيبية (5.8%)، حيث بلغت قيمتهما 0.21 مليار دولار و 0.16 مليار دولار على الترتيب.

## أكبر الأسواق المستوردة من مصر في 2025



18.82

إجمالي الصادرات المصرية إلى أكبر خمس أسواق والتي تمثل

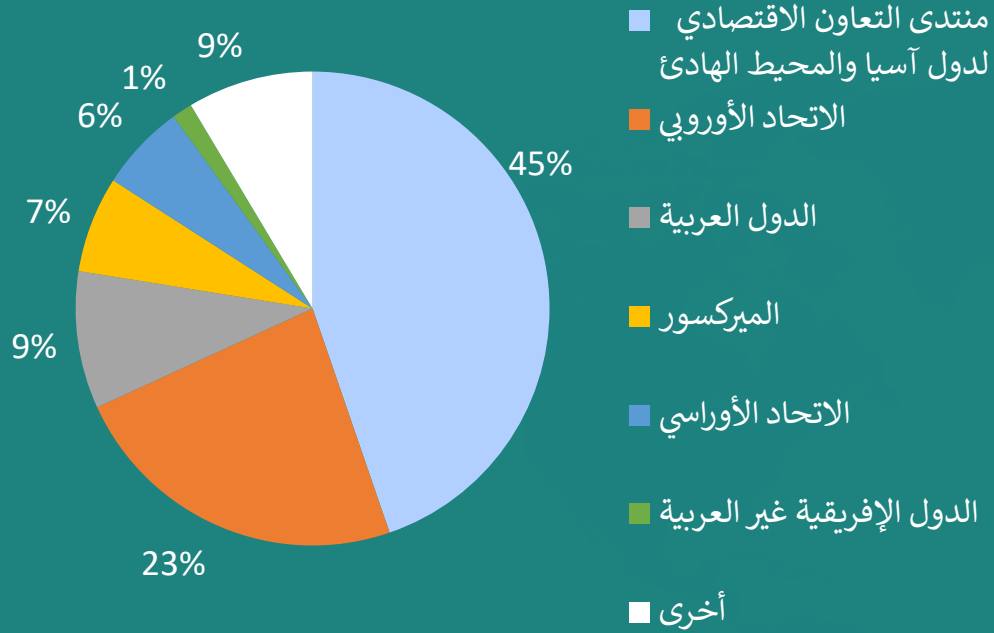
مليار دولار

39%

من صادرات مصر في عام 2025

# تحليل لأداء أكبر التكتلات الاقتصادية والتجمعات الإقليمية المُصدّرة إلى مصر

## أكبر التكتلات الاقتصادية المُصدّرة إلى مصر في 2025



75.89

إجمالي الواردات المصرية من أكبر ست تكتلات اقتصادية والتي تمثل

مليار دولار

91%

من واردات مصر في عام 2025

التكتل الاقتصادي	حجم الواردات المصرية في 2025	معدل النمو (2024-2025)
منتدى التعاون الاقتصادي لدول آسيا والمحيط الهادئ	37.13 مليار دولار	8%
الاتحاد الأوروبي	19.45 مليار دولار	4.4%
الدول العربية	7.78 مليار دولار	14.3%
الميركسور	5.45 مليار دولار	6%
الاتحاد الأوراسي	4.92 مليار دولار	-16.6%
الدول الإفريقية غير العربية	1.16 مليار دولار	-15.4%



# تحليل لأداء أكبر الدول المُصدِّرة إلى مصر



أهم المنتجات التي استوردتها مصر من الصين في 2025 هي أجزاء التليفون (2.8%) ووحدات لوحات العرض المسطحة (2.4%)، حيث بلغت قيمتهما 0.52 مليار دولار و 0.45 مليار دولار على الترتيب.



جاء الفول الصويا (38.3%)، وأجهزة إطلاق المركبات الجوية (9%) على رأس المنتجات التي استوردتها مصر من الولايات المتحدة الأمريكية في 2025، حيث بلغت قيمتهما 1.99 مليار دولار و 0.47 مليار دولار على الترتيب.



أكبر المنتجات التي استوردتها مصر من روسيا هي قمح (44.9%)، ومنتجات نصف جاهزة من حديد أو من صلب (9.8%)، حيث بلغت قيمتهما 2.19 مليار دولار و 0.48 مليار دولار على الترتيب.



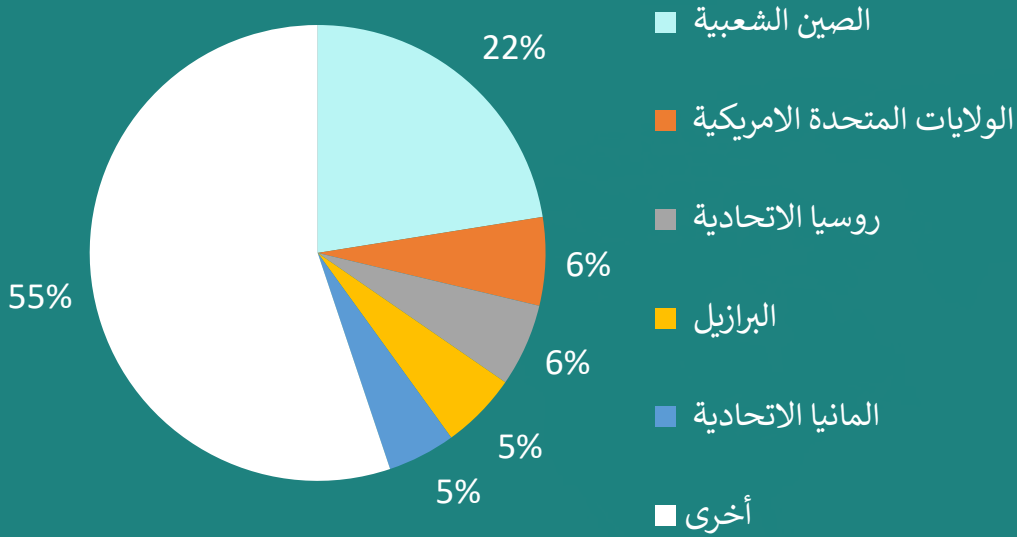
استوردت مصر ذرة (42.1%)، وسكر القصب (11.8%) من البرازيل في 2025، حيث بلغت قيمتهما 1.9 مليار دولار و 0.53 مليار دولار على الترتيب.



احتلت جرارات طرق للمقطورات (7.9%)، والأدوية (7.7%) قائمة المنتجات التي تستوردها مصر من ألمانيا، حيث بلغت قيمتهما 0.314 مليار دولار و 0.306 مليار دولار على الترتيب.



## أكبر الأسواق المُصدرة لمصر في 2025



### 37.23

### مليار دولار

إجمالي الواردات المصرية من أكبر خمس أسواق والتي تمثل

### 45%

من واردات مصر في عام 2025

# ملاحظة



# أكبر ٢٠ منتجًا تصديرًا من مصر لعام 2025

معدل النمو (2025-2024)	مساهمة المنتج من إجمالي الصادرات في 2025	قيمة الصادرات في 2025 (مليار دولار)	المنتج	رمز النظام المنسق (HS-Code)
42%	1.0%	0.50	أنواع آخر من الأسمنت البورتلاندي	252329
37%	1.0%	0.50	بطاطس	070190
29%	0.8%	0.41	بنطلونات للرجال أو الصببية من ألياف تركيبية	620343
-2%	0.8%	0.39	بولى ايثيلين تيرفتالات	390761
54%	0.8%	0.37	قمصان تي شيرت من مصنرات أو كروشيه	610910
-11%	0.7%	0.36	بوليميرات بروبيلين	390210
45%	0.7%	0.35	قمصان تي شيرت من مصنرات أو كروشيه (ماعدا القطن)	610990
18%	0.7%	0.35	عنب،	080610
57%	0.7%	0.34	موصلات كهربائية	854449
-32%	0.7%	0.32	دقيق حنطة (قمح)	110100

معدل النمو (2025-2024)	مساهمة المنتج من إجمالي الصادرات في 2025	قيمة الصادرات في 2025 (مليار دولار)	المنتج	رمز النظام المنسق (HS-Code)
134%	15.6%	7.60	ذهب	710812
20%	3.8%	1.85	يوريا	310210
-4%	1.7%	0.84	برتقال	080510
-19%	1.6%	0.78	أسلاك من نحاس	740811
83%	1.4%	0.70	فراولة مجمدة	081110
-13%	1.4%	0.67	شاشات المونيتور	852872
174%	1.3%	0.64	محضرات غذائية	210690
-22%	1.1%	0.54	قضبان من حديد أو صلب	721420
48%	1.1%	0.54	كابلات متحدة المحور	854420
-2%	1.1%	0.52	مجموعات أسلاك لشمعات الاحتراق	854430

# أكبر ٢٠ منتجًا تستورده مصر لعام 2025

رمز النظام المنسق (HS-Code)	المنتج	قيمة الواردات في 2025 (مليار دولار)	مساهمة المنتج من إجمالي الواردات في 2025	معدل النمو (2024-2025)	رمز النظام المنسق (HS-Code)	المنتج	قيمة الواردات في 2025 (مليار دولار)	مساهمة المنتج من إجمالي الواردات في 2025	معدل النمو (2024-2025)
870322	سيارات ركوب سعة تزيد عن 1000سم3 حتى 1500سم3 .	1.10	1.3%	14%	100119	قمح	3.73	4.5%	-14%
20230	قطع آخر بدون عظام من فصيلة الأبقار مجمدة	1.07	1.3%	15%	100590	ذرة	2.92	3.5%	29%
710812	ذهب	1.00	1.2%	500%	120190	فول الصويا	2.33	2.8%	16%
720719	منتجات نصف جاهزة من حديد أو من صلب	0.76	0.9%	-2%	300490	أدوية للطب البشري	1.97	2.4%	-15%
851779	أجزاء أجهزة الهاتف	0.74	0.9%	346%	151190	زيت نخيل	1.51	1.8%	18%
390210	بوليميرات بروبيلين	0.72	0.9%	9%	880510	أجهزة إطلاق المركبات الجوية	1.41	1.7%	20%
870121	جرارات طرق للمقطورات	0.69	0.8%	76%	870323	سيارات ركوب	1.29	1.6%	-11%
852491	حوامل مسجلة معدة لتسجيل الصوت أو الصورة	0.56	0.7%	-3%	720449	خردة من حديد	1.24	1.5%	-20%
730890	منشآت من حديد صب أو حديد أو صلب	0.56	0.7%	45%	740311	أقطاب سالبة من نحاس نقي	1.22	1.5%	-1%
170114	سكر القصب خام	0.53	0.6%	-41%	260112	خامات حديد ومركزاتها	1.13	1.4%	-31%

# الدول الأعضاء في أكبر التكتلات الاقتصادية والتجمعات الإقليمية

الدول الأعضاء	التكتل الاقتصادي
ألمانيا - فرنسا - إيطاليا - إسبانيا - هولندا - بلجيكا - لوكسمبورغ - البرتغال - اليونان - أيرلندا - الدنمارك - السويد - فنلندا - النمسا - بولندا - التشيك - سلوفاكيا - المجر - سلوفينيا - إستونيا - لاتفيا - ليتوانيا - رومانيا - بلغاريا - كرواتيا - قبرص - مالطا	الاتحاد الأوروبي
أستراليا - بروناي - كندا - تشيلي - الصين - هونغ كونغ - إندونيسيا - اليابان - كوريا الجنوبية - ماليزيا - المكسيك - نيوزيلندا - بابوا غينيا الجديدة - بيرو - الفلبين - روسيا - سنغافورة - تايوان - تايلاند - الولايات المتحدة - فيتنام.	منتدى التعاون الاقتصادي لدول آسيا والمحيط الهادئ
الأرجنتين - البرازيل - باراغواي - أوروغواي - فنزويلا - بوليفيا - تشيلي - كولومبيا - الإكوادور - غيانا - بيرو - سورينام.	الميركسور
مصر - السودان - ليبيا - تونس - الجزائر - المغرب - موريتانيا - جزر القمر - جيبوتي - الصومال - السعودية - الإمارات - الكويت - قطر - البحرين - عمان - العراق - الأردن - سوريا - لبنان - فلسطين - اليمن.	الدول العربية
كينيا - ساحل العاج - غانا - اتحاد نيجيريا - مدغشقر - أوغندا - إثيوبيا - جنوب إفريقيا - السنغال - الكاميرون - رواندا - تنزانيا - موريشيوس - غينيا - زيمبابوي روديسيا الجنوبية - سيراليون - بوركينا فاسو - زامبيا روديسيا الشمالية - توغو - أنغولا وكابيندا - تشاد - غامبيا - ليبيريا - الغابون - مالي - الكونغو برازافيل - الكونغو زائير - بنين - ملاوي - إفريقيا الوسطى - سوازيلاند - النيجر - سيشل - موزمبيق - إريتريا - غينيا الاستوائية - الرأس الأخضر - ناميبيا - غينيا البرتغالية - بوتسوانا - ليسوتو.	الدول الإفريقية غير العربية
روسيا - بيلاروسيا - كازاخستان - أرمينيا - قيرغيزستان.	الاتحاد الأوراسي



# شكر وتقدير

تتوجه جمعية المصدرين المصريين (إكسبولينك) بالشكر إلى الهيئة العامة للرقابة على الصادرات والواردات وذلك لتوفير البيانات اللازمة لإعداد هذا التقرير.



# 29

YEARS OF

**EXCELLENCE**



**1997-2026**

# expoolink

EGYPTIAN EXPORTERS ASSOCIATION

جمعية المصدرين المصريين

Building Bridges ... Making Friends

بني الجسور ... نكسب أصدقاء

## Thank You

[www.expolink.org](http://www.expolink.org)     