


التجارة الخارجية في الربع الأول عام 2026

(التجارة الخارجية المصرية في القطاع غير النفطي في الربع الأول
2026)

عن التقرير

تقوم وحدة البحوث السوقية في جمعية المصدرين المصريين (إكسبولينك) في هذا التقرير باستعراض أداء حركة التجارة الخارجية المصرية وتحديدًا في القطاع غير النفطي في الربع الأول عام 2026. كما تقوم بتحليل أهم اتجاهات الصادرات والواردات وإلقاء الضوء على التجارة على المستوى القطاعي مع إيضاح أهم الشركاء التجاريين لمصر.



البحوث السوقية هي أحد
محاور وحدة دعم السياسات،
الذراع الفكري والتوعوي
لجمعية المصدرين المصريين
(إكسبولينك)
"المعلومة الصحيحة
في الوقت الصحيح"

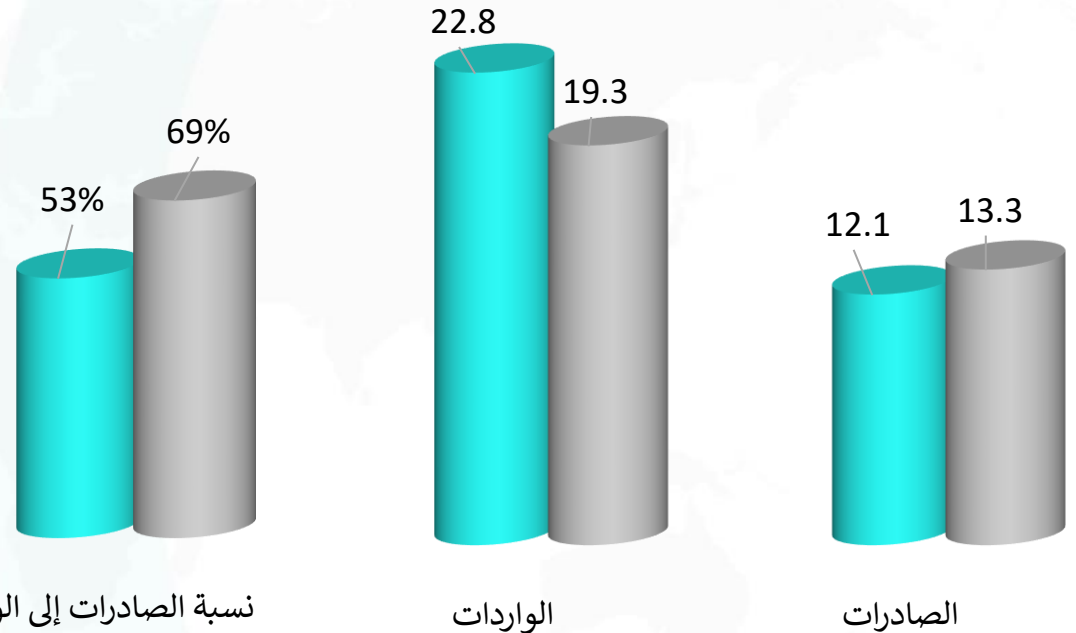


قناة السويس



نظرة عامة على حركة التجارة الخارجية

الصادرات والواردات غير البترولية في الربع الأول 2026 (مليار دولار)



الربع الأول 2026 ■ الربع الأول 2025




معدل نمو الواردات في
الربع الأول عام 2026

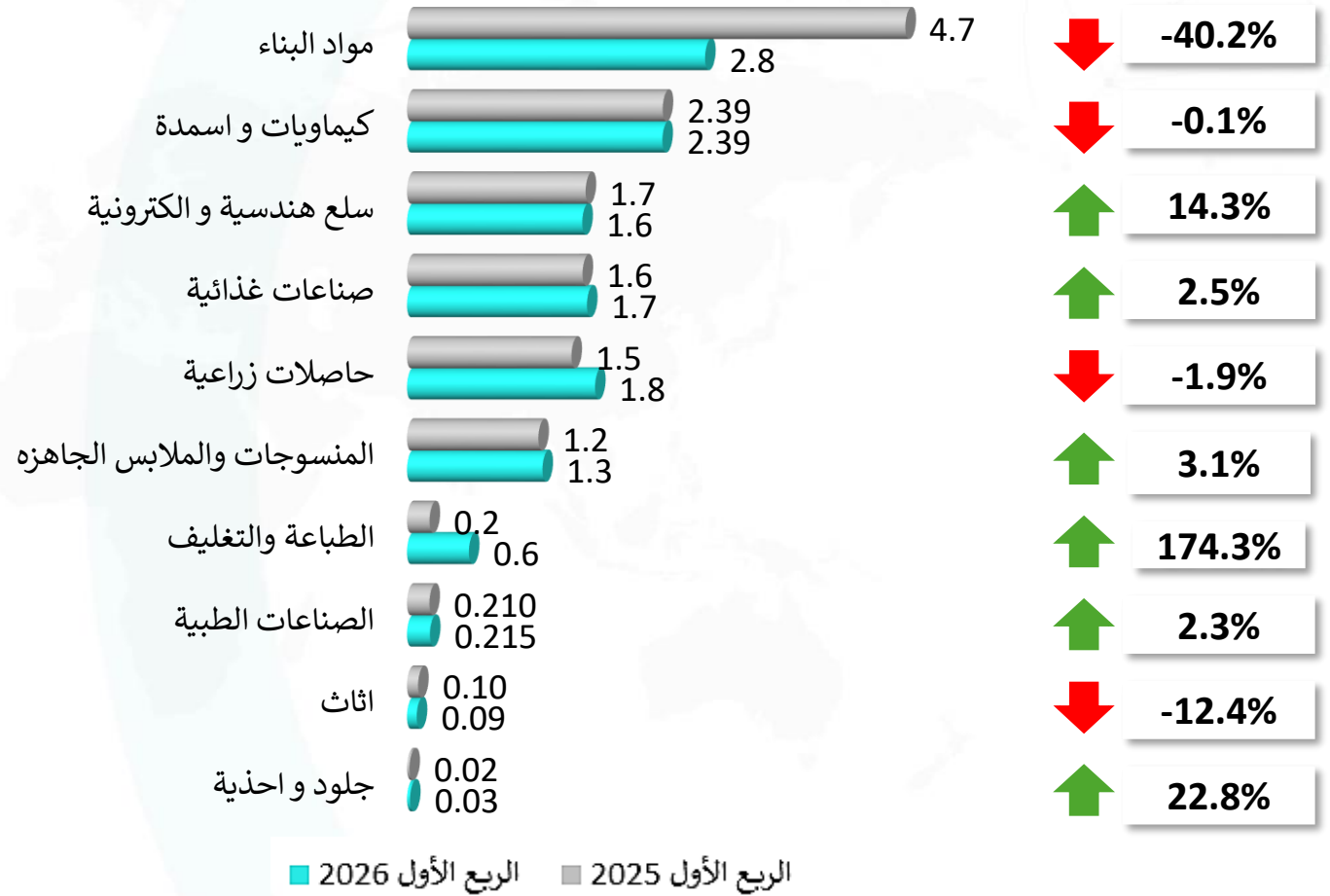


معدل انخفاض الصادرات
في الربع الأول عام 2026

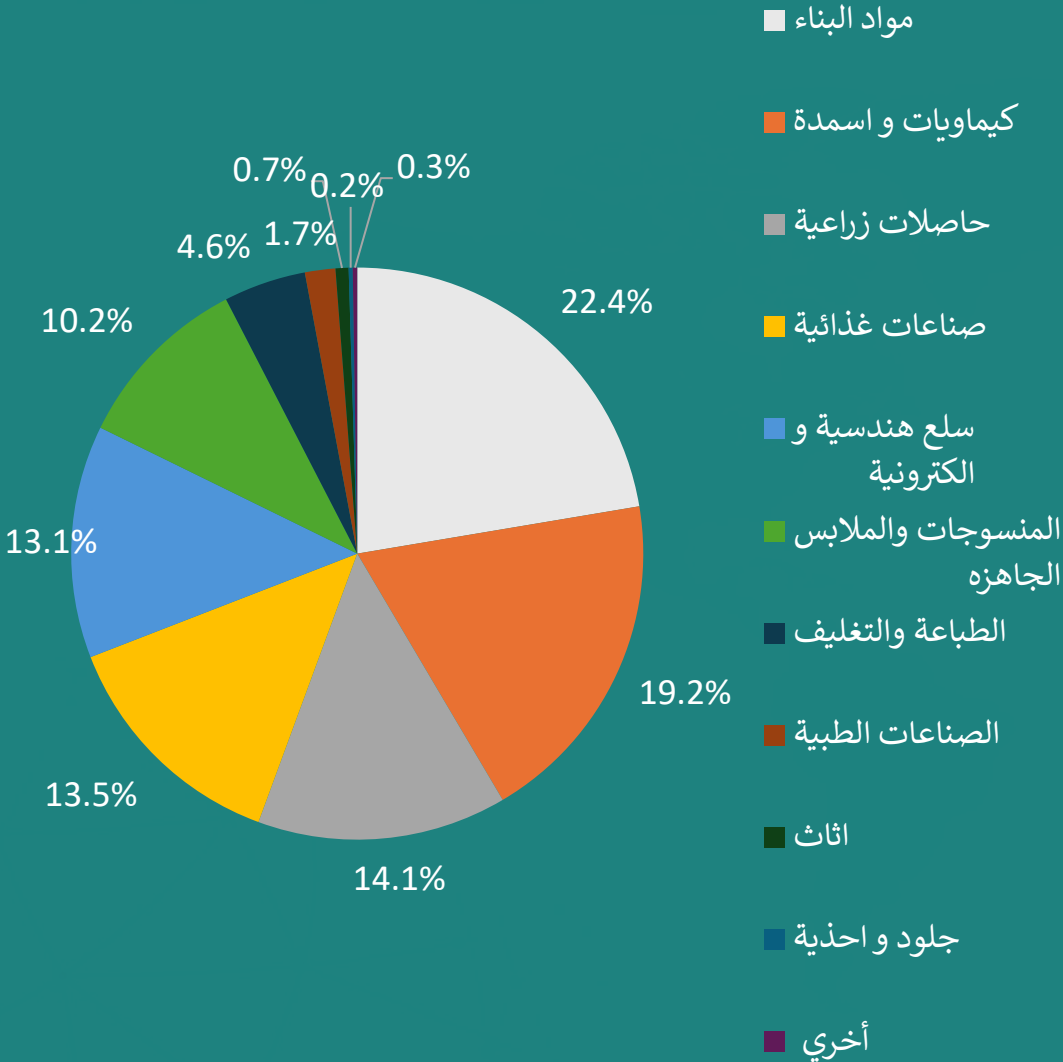
تحليل لأداء قطاعات الصادرات

معدل النمو السنوي 

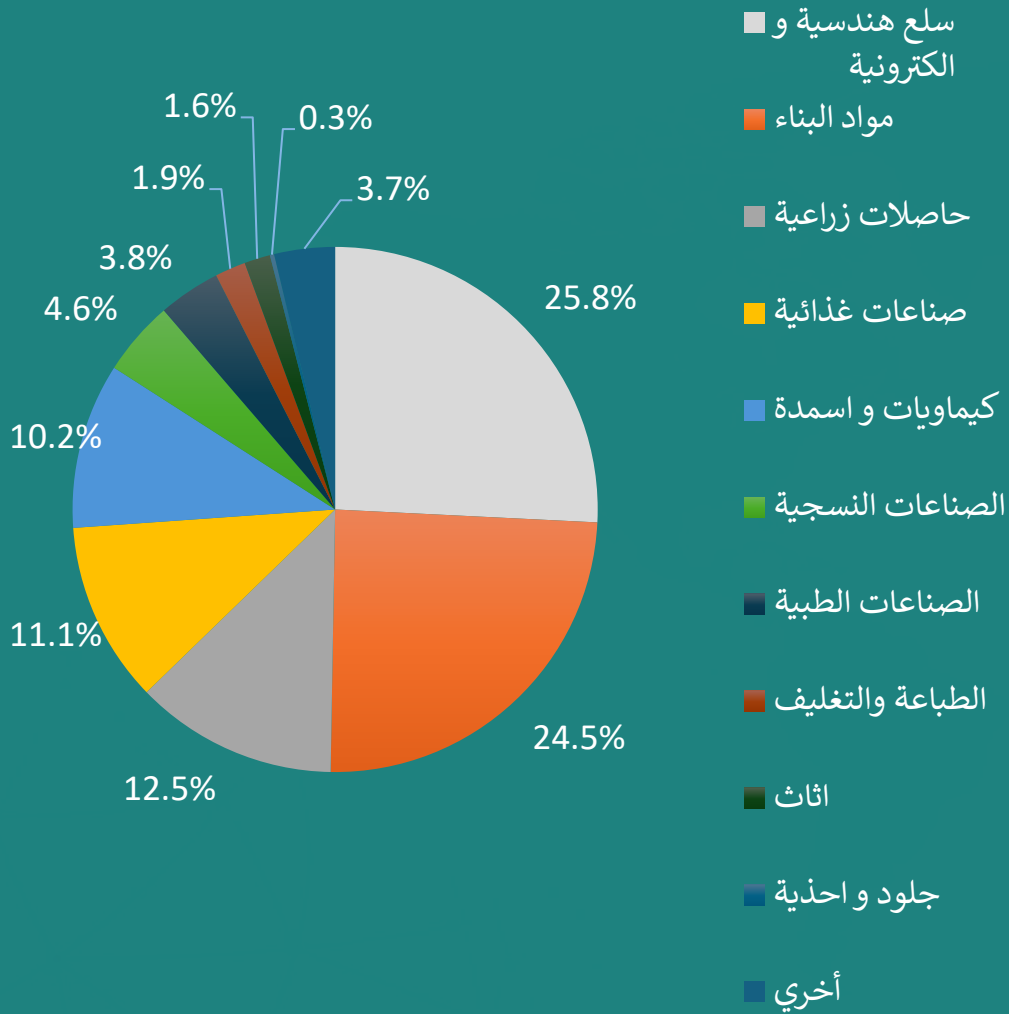
الصادرات القطاعية في الربع الأول 2026 (مليار دولار)



مساهمة القطاعات في إجمالي الصادرات المصرية في الربع الأول 2026



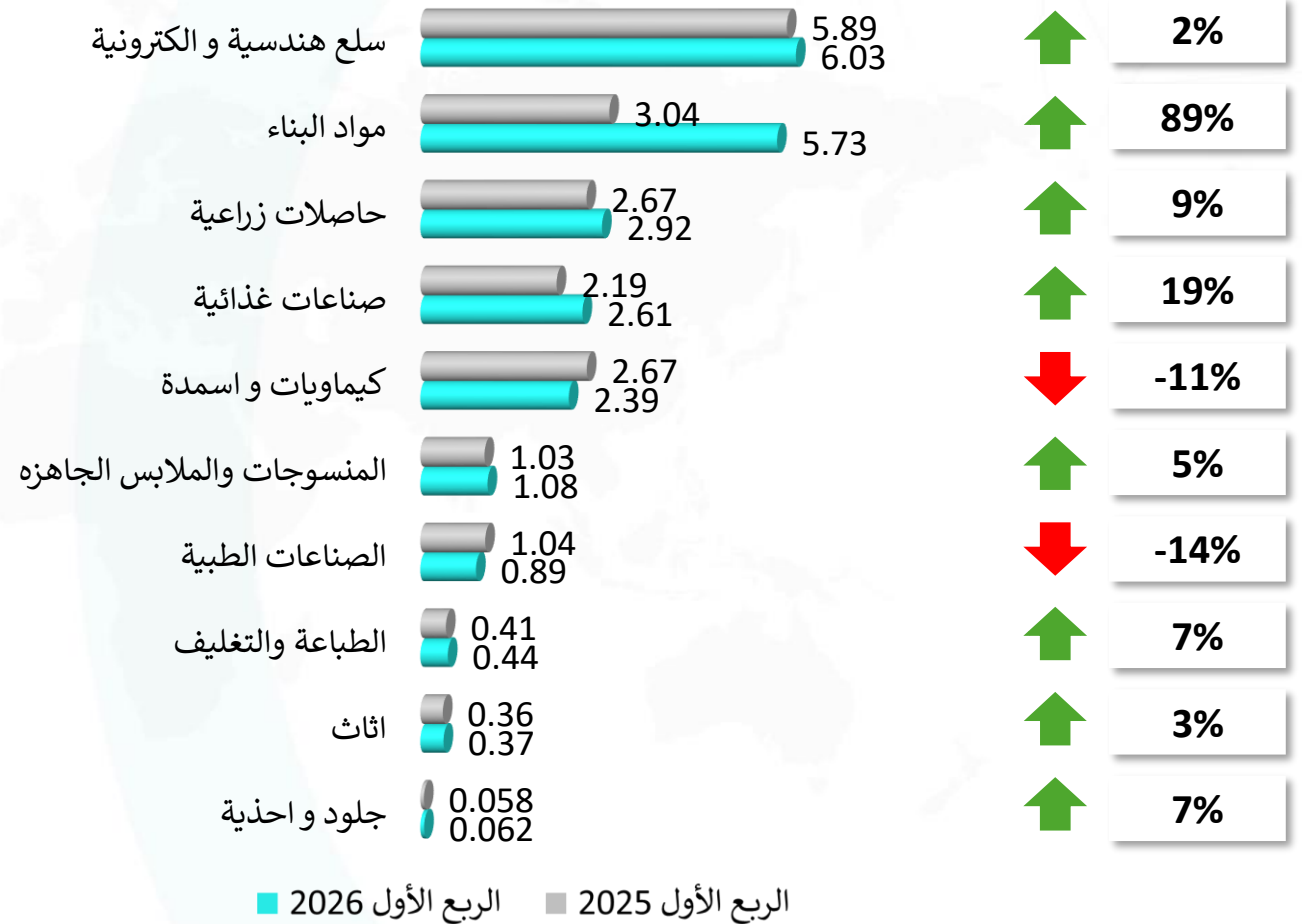
مساهمة القطاعات في إجمالي الواردات المصرية الربع الأول عام 2026



تحليل لأداء قطاعات الواردات

الواردات القطاعية في الربع الاول 2026 (مليار دولار)

معدل النمو السنوي



أهم المنتجات المُصدرة في القطاعات الـ 5 الأولى

صناعات كيمياوية

مواد البناء

صناعات كيمياوية	مواد البناء
563 مليون دولار يوربا	1,131 مليون دولار ذهب
99 ايثيلين تيرفثالات	159 قضبان من حديد
71 بوليميرات بروبيلين	104 أنواع آخر من الأسمنت البورتلاندي

صناعات غذائية

حاصلات زراعية

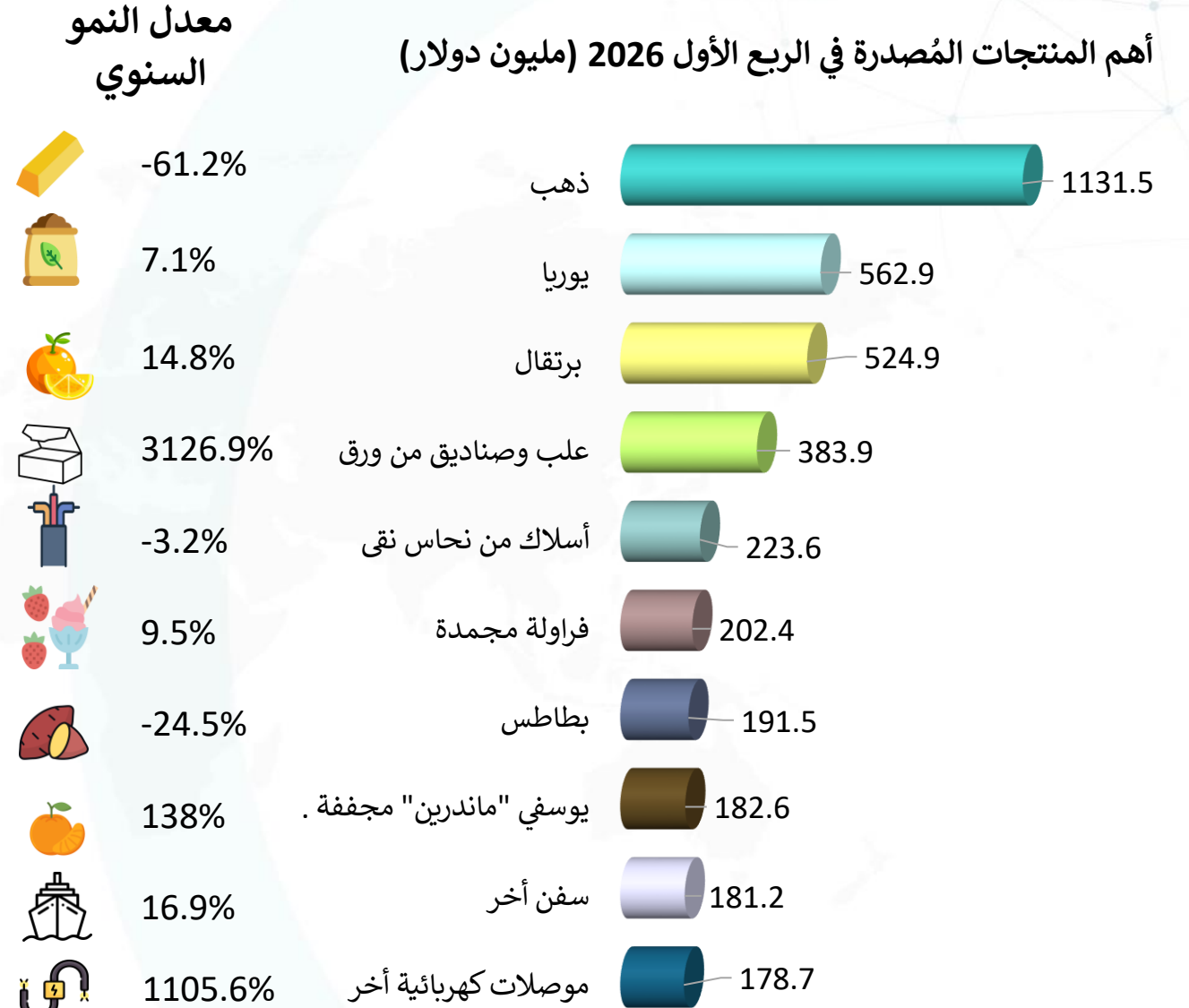
صناعات غذائية	حاصلات زراعية
202 مليون دولار فراولة مجمدة	525 برتقال
168 محضرات غذائية	192 بطاطا حلوة
110 شيكولاته ومحضرات آخر تحتوي علي كاكاو	182 يوسفي "ماندرين"

الصناعات الهندسية

الصناعات الهندسية
224 مليون دولار أسلاك من نحاس نقي
181 سفن
179 موصلات كهربائية أخرى

أهم المنتجات المُصدرة

أهم المنتجات المُصدرة في الربع الأول 2026 (مليون دولار)



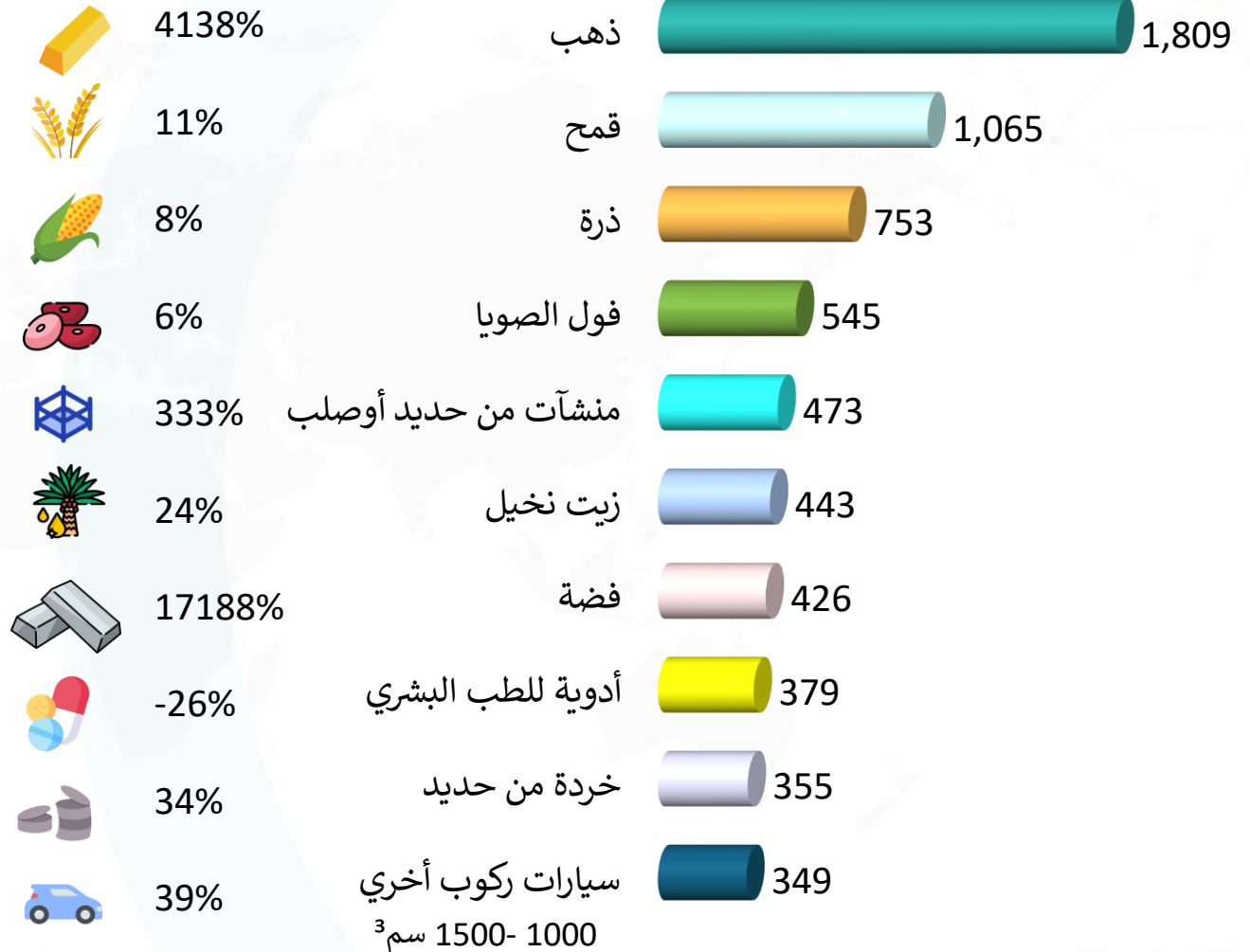
ملاحظة: يستند التحليل إلى بيانات المنتجات ذات النظام المنسق (HS) سداسي الأرقام.

أهم المنتجات المُستوردة في القطاعات الـ 5 الأولى

أهم المنتجات المُستوردة

أهم المنتجات المستوردة في الربع الأول 2026 (مليون دولار)

معدل النمو
السنوي



مواد البناء

الصناعات الهندسية

مليون دولار

مليون دولار

المنتج	القيمة (مليون دولار)
ذهب	1,809
هيكل من حديد أو صلب	473
فضة	426
سيارات ركوب (1500-3000 سم ³)	349
أسلاك من نحاس	182
أجهزة إطلاق المركبات الجوية	175

صناعات غذائية

حاصلات زراعية

مليون دولار

مليون دولار

المنتج	القيمة (مليون دولار)
زيت نخيل	443
قطع آخر بدون عظام من فصيلة الأبقار، مجمدة	312
زيت بذور عباد الشمس	297
حنطة (قمح)	1,065
ذرة	753
فول الصويا	545

صناعات كيميائية

مليون دولار

بوليميرات بروبيلين	153
بوليميرات الإيثيلين	130
بولي إيثيلين	73

ملاحظة: يستند التحليل إلى بيانات المنتجات ذات النظام المنسق (HS) سداسي الأرقام.



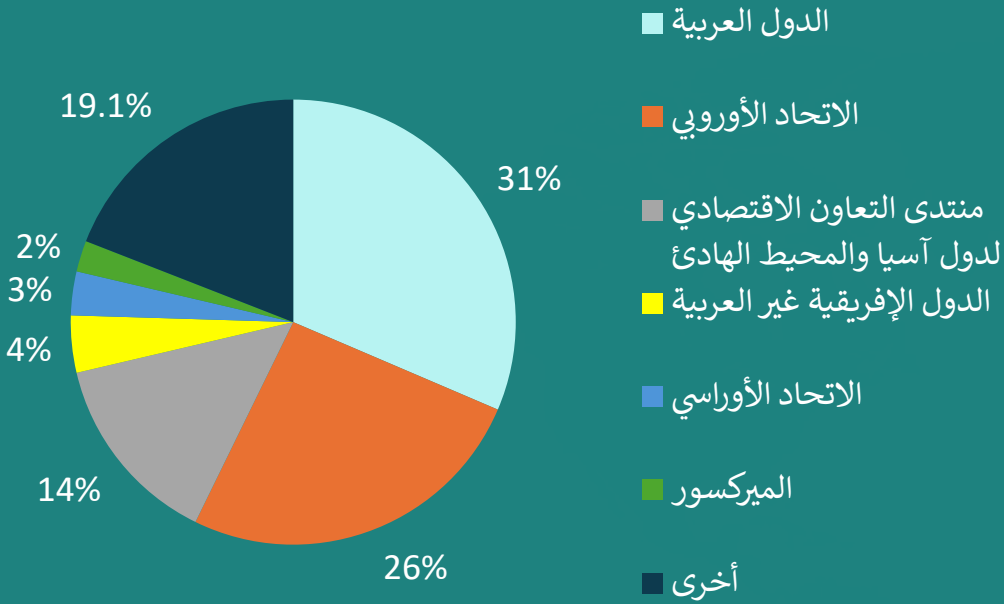
المصدر: الهيئة العامة للرقابة على الصادرات والواردات www.expolink.org



شركة التجارة



أكبر التكتلات الاقتصادية المستوردة من مصر في الربع الأول 2026



إجمالي الصادرات المصرية إلى أكبر 6 تكتلات اقتصادية والتي تمثل

9.8 مليار دولار

من صادرات مصر في الربع الأول 2026

81%

تحليل لأداء أكبر التكتلات الاقتصادية والتجمعات الإقليمية المُستوردة من مصر

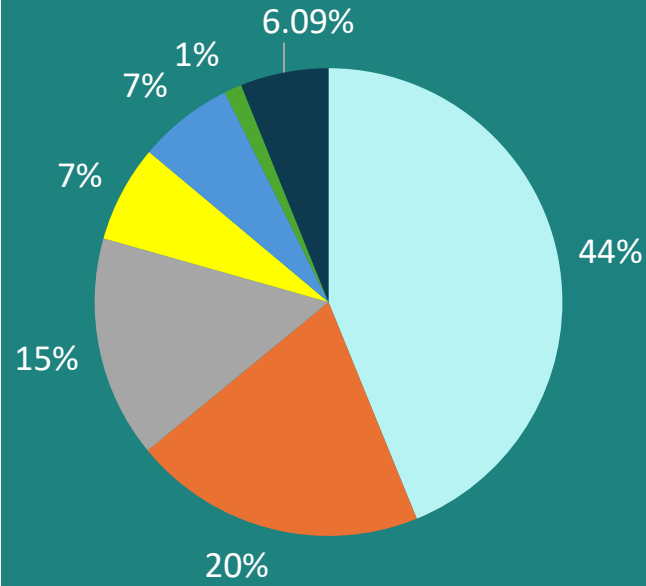
التكتل الاقتصادي	حجم الصادرات المصرية في الربع الأول 2026	معدل النمو للربع الأول (2026 - 2025)
الدول العربية	3.81 مليار دولار	38%-
الاتحاد الأوروبي	3.13 مليار دولار	8%
منتدى التعاون الاقتصادي لدول آسيا والمحيط الهادئ	1.71 مليار دولار	22%
الدول الإفريقية غير العربية	0.50 مليار دولار	9%-
الاتحاد الأوراسي	0.39 مليار دولار	26%
الميركسور	0.27 مليار دولار	12%-



تحليل لأداء أكبر التكتلات الاقتصادية والتجمعات الإقليمية المصدرة إلى مصر

أكبر التكتلات الاقتصادية المصدرة إلى مصر في الربع الأول 2026

- منتدى التعاون الاقتصادي لدول آسيا والمحيط الهادئ
- الاتحاد الأوروبي
- الدول العربية
- الميركسور
- الاتحاد الأوراسي
- الدول الإفريقية غير العربية
- أخرى



إجمالي الواردات المصرية إلى أكبر 6 تكتلات اقتصادية والتي تمثل

21.44 مليار دولار

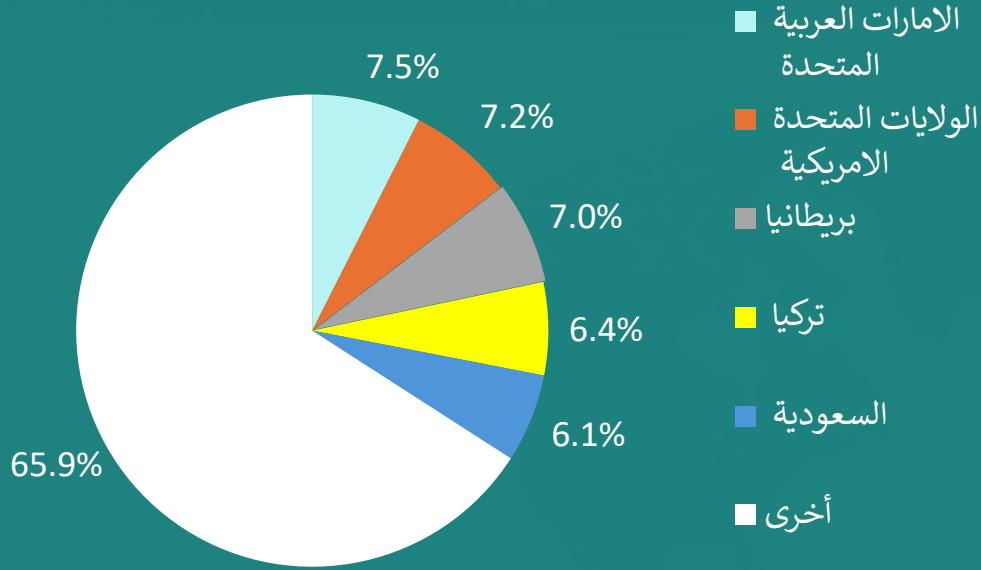
94%

من واردات مصر في الربع الأول 2026

التكتل الاقتصادي	حجم الواردات المصرية في الربع الأول 2026	معدل النمو في الربع الأول (2025-2026)
منتدى التعاون الاقتصادي لدول آسيا والمحيط الهادئ	10.01 مليار دولار	22%
الاتحاد الأوروبي	4.62 مليار دولار	5-
الدول العربية	3.5 مليار دولار	79%
الميركسور	1.53 مليار دولار	30%
الاتحاد الأوراسي	1.51 مليار دولار	20%
الدول الإفريقية غير العربية	0.28 مليار دولار	10-



أكبر الأسواق المستوردة من مصر في الربع الأول 2026



إجمالي الصادرات المصرية إلى أكبر 5 أسواق والتي تمثل

4.1 مليار دولار

من صادرات مصر في الربع الأول 2026

34.1%

تحليل لأداء أكبر الدول المُستوردة من مصر

الذهب (72%) وأجهزة التلفزيون (3%) هما أكبر منتجاتها استوردتها الإمارات العربية المتحدة من مصر في الربع الأول من عام 2026، حيث بلغت قيمتهما 650.3 مليون دولار و 22.8 مليون دولار على الترتيب.



احتلت اليوريا (8%) وقمصان من مواد نسيجية (7%) رأس قائمة المنتجات التي صدرتها مصر إلى الولايات المتحدة الأمريكية، حيث بلغت قيمتهما 65.6 مليون دولار و 58.1 مليون دولار على الترتيب.



تأتي العلب والصناديق (44%) على رأس المنتجات التي استوردتها بريطانيا من مصر في الربع الأول 2026، تليها الموصلات الكهربائية (6%)، حيث بلغت قيمتهما 372.7 مليون دولار و 52.96 مليون دولار على الترتيب.



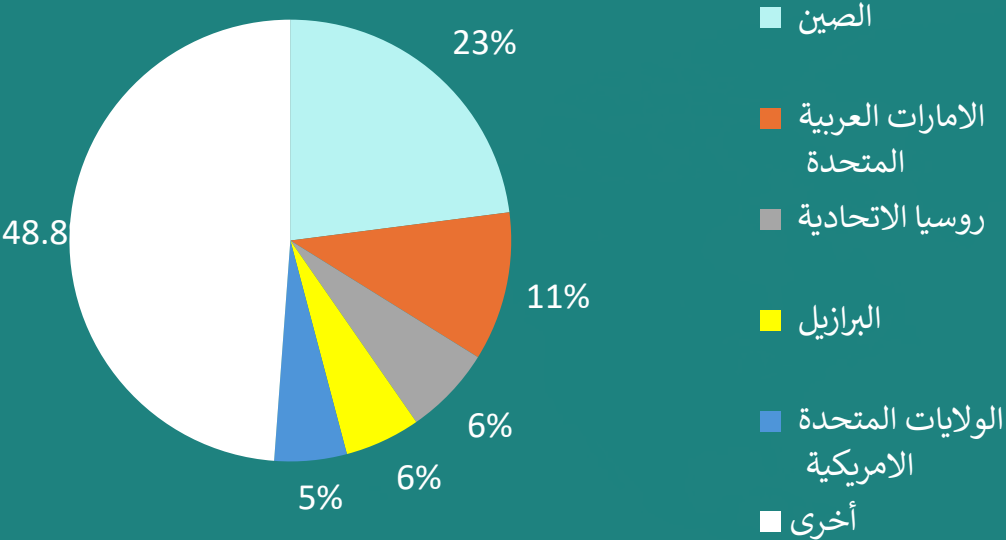
جاءت مجموعات أسلاك لشمعات الاحتراق (8%) بالإضافة إلى اليوريا (7%) كأكثر منتجاتها استوردتها تركيا من مصر في الربع الأول 2026، حيث بلغت قيمتهما 57.92 مليون دولار و 55.1 مليون دولار على الترتيب.



تركزت واردات السعودية من مصر في الأسلاك من النحاس النقي؛ حيث مثلت (13%) من إجمالي واردات الدولة من مصر، يليها شوكولاته ومحضرات غذائية (6%)، حيث بلغت قيمتهما 93.24 مليون دولار و 44.4 مليون دولار على الترتيب.



أكبر الأسواق المصدرة إلى مصر في الربع الأول 2026



إجمالي الواردات المصرية من أكبر 5 أسواق والتي تمثل

11.69
مليار دولار

من واردات مصر في الربع الأول 2026

51%

تحليل لأداء أكبر الدول المصدرة إلى مصر

أهم المنتجات التي استوردتها مصر من **الصين** سيارات ركوب (1300-1500 سم³) (3%) ومجموعات توليد الكهرباء (2%) حيث بلغت قيمتهما 183.2 مليون دولار، و110.6 مليون دولار على الترتيب.



احتل الذهب (69%) والفضة (13%) قائمة المنتجات التي تستوردها مصر من **الإمارات**، حيث بلغت قيمتهما 1.7 مليار دولار و 332.5 مليون دولار على الترتيب.



جاءت حنطة القمح (45%)، ومنشآت وأجزاء منشآت من حديد وصلب (16%) على رأس المنتجات التي استوردتها مصر من **روسيا**، حيث بلغت قيمتهما 677.6 مليون دولار و 263.5 مليون دولار على الترتيب.



أكبر المنتجات التي استوردتها مصر من **البرازيل** هي الذرة (46%)، وخامات الحديد (14%) حيث بلغت قيمتهما 578.6 مليون دولار و 172.7 مليون دولار على الترتيب.



استوردت مصر فول الصويا (45%)، وأجهزة إطلاق المركبات الجوية (3%) من **أمريكا** في الربع الأول من 2026، حيث بلغت قيمتهما 545.4 مليون دولار و 42.21 مليون دولار على الترتيب.



ملحق ثالث



أكبر 20 منتجًا تصدره مصر في الربع الأول 2026

معدل النمو في الربع الأول (2025-2026)	مساهمة المنتج من إجمالي الصادرات في الربع الأول 2026	قيمة الصادرات في الربع الأول 2026 (مليون دولار)	المنتج	رمز النظام المنسق (HS-Code)
90%	1.4%	173.0	مجموعات أسلاك لشموع الاحتراق	854430
15%	1.4%	167.7	محضرات غذائية	210690
8%	1.3%	159.0	قضبان من حديد ، أو من صلب	721420
-11%	1.3%	156.5	شاشات المونيتور وأجهزة عرض الصور (بروجيكتور)	852872
124%	0.9%	110.0	شيكولاته ومحضرات غذائية آخر تحتوي علي كاكاو	180631
49%	0.9%	108.4	قمصان من نوع تي شيرت من مواد نسجية آخر	610990
44%	0.9%	107.1	فراولة طازجة	081010
-4%	0.9%	104.2	أنواع آخر من الأسمت البورتلاندي	252329
3%	0.8%	99.3	بولى [ايثيلين تيرفثالات]	390761
-23%	0.7%	79.2	قمصان من نوع تي شيرت من كروشيه	610910

معدل النمو في الربع الأول (2025-2026)	مساهمة المنتج من إجمالي الصادرات في الربع الأول 2026	قيمة الصادرات في الربع الأول 2026 (مليون دولار)	المنتج	رمز النظام المنسق (HS-Code)
-61%	9.3%	1131.5	ذهب	710812
7%	4.6%	562.9	يوريا	310210
15%	4.3%	524.9	برتقال	080510
3127%	3.2%	383.9	علب وصناديق من ورق	481910
-3%	1.8%	223.6	أسلاك من نحاس نقي	740811
10%	1.7%	202.4	فراولة مجمدة	081110
-24%	1.6%	191.5	بطاطس	070190
138%	1.5%	182.6	يوسفي "ماندرين" مجففة .	080521
17%	1.5%	181.2	سفن آخر	890690
1106%	1.5%	178.7	موصلات كهربائية آخر	854449

أكبر 20 منتجًا تستورده من مصر في الربع الأول 2026

معدل النمو في الربع الأول (2026-2025)	مساهمة المنتج من إجمالي الواردات في الربع الأول 2026	قيمة الواردات في الربع الأول 2026 (مليون دولار)	المنتج	رمز النظام المنسق (HS-Code)
25%	2%	344.6	أقطاب سالبة من نحاس نقي	740311
25%	1%	312.1	قطع آخر بدون عظام من فصيلة الأبقار ، مجمدة .	020230
3%	1%	303.3	سيارات ركوب من 1500سم3 حتى 3000سم3 .	870323
351%	1%	296.6	زيوت بذور عباد الشمس	151211
-20%	1%	272.0	خامات حديد ومركزاته	260112
36%	1%	182.4	أسلاك من نحاس نقي يزيد أكبر مقاس لمقطعها العرضي عن 6 مم .	740811
-55%	1%	175.4	أجهزة إطلاق المركبات الجوية	880510
-3%	1%	153.0	بولى بروبيلين	390210
12%	1%	151.7	أجهزة لإستقبال أو لتحويل أو للإرسال أو لإعادة توليد الصوت أو الصورة	851762
3%	1%	151.1	جرارات طرق للمقطورات النصفية	870121

معدل النمو في الربع الأول (2026-2025)	مساهمة المنتج من إجمالي الواردات في الربع الأول 2026	قيمة الواردات في الربع الأول 2026 (مليون دولار)	المنتج	رمز النظام المنسق (HS-Code)
4138%	8%	1809.1	ذهب	710812
11%	5%	1065.2	حنطة (قمح)	100119
8%	3%	752.6	ذرة	100590
6%	2%	545.4	فول الصويا	120190
333%	2%	473.3	منشآت وأجزائها من حديد صب أو حديد أو صلب	730890
24%	2%	442.6	زيت نخيل	151190
17118%	2%	425.9	فضة	710691
-26%	2%	378.6	أدوية آخر للطب البشري	300490
34%	2%	354.9	خردة من حديد .	720449
39%	2%	349.5	سيارات ركوب آخر 1000سم3 حتى 1500سم3 .	870322

الدول الأعضاء في أكبر التكتلات الاقتصادية والتجمعات الإقليمية

الدول الأعضاء	التكتل الاقتصادي
ألمانيا - فرنسا - إيطاليا - إسبانيا - هولندا - بلجيكا - لوكسمبورغ - البرتغال - اليونان - أيرلندا - الدنمارك - السويد - فنلندا - النمسا - بولندا - التشيك - سلوفاكيا - المجر - سلوفينيا - إستونيا - لاتفيا - ليتوانيا - رومانيا - بلغاريا - كرواتيا - قبرص - مالطا	الاتحاد الأوروبي
أستراليا - بروناي - كندا - تشيلي - الصين - هونغ كونغ - إندونيسيا - اليابان - كوريا الجنوبية - ماليزيا - المكسيك - نيوزيلندا - بابوا غينيا الجديدة - بيرو - الفلبين - روسيا - سنغافورة - تايوان - تايلاند - الولايات المتحدة - فيتنام.	منتدى التعاون الاقتصادي لدول آسيا والمحيط الهادئ
الأرجنتين - البرازيل - باراغواي - أوروغواي - فنزويلا - بوليفيا - تشيلي - كولومبيا - الإكوادور - غيانا - بيرو - سورينام.	الميركسور
مصر - السودان - ليبيا - تونس - الجزائر - المغرب - موريتانيا - جزر القمر - جيبوتي - الصومال - السعودية - الإمارات - الكويت - قطر - البحرين - عمان - العراق - الأردن - سوريا - لبنان - فلسطين - اليمن.	الدول العربية
كينيا - ساحل العاج - غانا - اتحاد نيجيريا - مدغشقر - أوغندا - إثيوبيا - جنوب إفريقيا - السنغال - الكاميرون - رواندا - تنزانيا - موريشيوس - غينيا - زيمبابوي روديسيا الجنوبية - سيراليون - بوركينا فاسو - زامبيا روديسيا الشمالية - توغو - أنغولا وكابيندا - تشاد - غامبيا - ليبيريا - الغابون - مالي - الكونغو برازافيل - الكونغو زائير - بنين - ملاوي - إفريقيا الوسطى - سوازيلاند - النيجر - سيشل - موزمبيق - إريتريا - غينيا الاستوائية - الرأس الأخضر - ناميبيا - غينيا البرتغالية - بوتسوانا - ليسوتو.	الدول الإفريقية غير العربية
روسيا - بيلاروسيا - كازاخستان - أرمينيا - قيرغيزستان.	الاتحاد الأوراسي



شكر وتقدير

تتوجه جمعية المصدرين المصريين (إكسبولينك) بالشكر إلى الهيئة العامة للرقابة على الصادرات والواردات وذلك لتوفير البيانات اللازمة لإعداد هذا التقرير.



نبني الجسور... نكسب أصدقاء



لمزيد من المعلومات

الموقع الإلكتروني: <https://www.expolink.org/>

هاتف: +٢٠٢-٢٥٢٧-١٠١٠

فاكس: +٢٠٢-٢٥٢٧-١٠١٥

بريد إلكتروني: psu@expolink.org



expolink
EGYPTIAN EXPORTERS ASSOCIATION
جمعية المصدرين المصريين

29
YEARS OF
EXCELLENCE
1997-2026